

## Technisches Datenblatt

### Taster Hintergrundausblendung

Art.-Nr.: 50152177  
HT3CPP/4P



Abbildung kann abweichen

#### Inhalt

- Technische Daten
- Maßzeichnungen
- Elektrischer Anschluss
- Diagramme
- Bedienung und Anzeige
- Artikelschlüssel
- Hinweise
- Weitere Informationen
- Zubehör



## Technische Daten

### Basisdaten

|                  |  |
|------------------|--|
| Serie            | 3C                                     |
| Funktionsprinzip | Tast-Prinzip mit Hintergrundausbildung |

### Optische Daten

|                                     |  |
|-------------------------------------|--|
| schwarz-weiß-Fehler                 | < 10% bis 220 mm                       |
| Betriebsreichweite                  | zugesicherte Reichweite                |
| Betriebsreichweite, weiß 90%        | 0,005 ... 0,45 m                       |
| Betriebsreichweite, grau 18%        | 0,01 ... 0,34 m                        |
| Betriebsreichweite, schwarz 6%      | 0,015 ... 0,22 m                       |
| Grenzreichweite                     | 0,005 ... 0,45 m (typische Reichweite) |
| Einstellbereich                     | 15 ... 450 mm                          |
| Strahlverlauf                       | fokussiert                             |
| Lichtquelle                         | Power PinPoint® LED, rot               |
| Wellenlänge                         | 660 nm                                 |
| Sendesignalform                     | gepulst                                |
| LED-Gruppe                          | Freie Gruppe (nach EN 62471)           |
| Lichtfleckgröße [bei Sensorabstand] | 4,5 mm [100 mm]                        |
| Art der Lichtfleckgeometrie         | rund                                   |
| Fokus                               | fix                                    |
| Fokusabstand                        | 85 mm                                  |

### Elektrische Daten

|                           |                                       |
|---------------------------|---------------------------------------|
| Schutzbeschaltung         | Kurzschlusschutz<br>Verpolschutz      |
| <b>Leistungsdaten</b>     |                                       |
| Versorgungsspannung $U_B$ | 10 ... 30 V, DC, inkl. Restwelligkeit |
| Restwelligkeit            | 0 ... 15 %, von $U_B$                 |
| Leerlaufstrom             | 0 ... 15 mA                           |

### Ausgänge

|                                 |   |
|---------------------------------|---|
| Anzahl digitaler Schaltausgänge | 2 St.                                     |
| <b>Schaltausgänge</b>           |   |
| Art                             | Digitaler Schaltausgang                   |
| Spannungsart                    | DC  |
| Schaltstrom, max.               | 100 mA                                    |
| Schaltspannung                  | high: $\geq(U_B - 2V)$<br>low: $\leq 2 V$ |
| <b>Schaltausgang 1</b>          |   |
| Schaltelement                   | Transistor, PNP                           |
| Schaltprinzip                   | hellschaltend                             |
| <b>Schaltausgang 2</b>          |   |
| Schaltelement                   | Transistor, PNP                           |
| Schaltprinzip                   | dunkelschaltend                           |

### Zeitverhalten

|                          |             |
|--------------------------|-------------|
| Schaltfrequenz           | 1.000 Hz    |
| Ansprechzeit             | 0,5 ms      |
| Bereitschaftsverzögerung | 300 ms      |
| Ansprechjitter           | 166 $\mu$ s |

### Anschluss

|                   |       |
|-------------------|-------|
| Anzahl Anschlüsse | 1 St. |
|-------------------|-------|

### Anschluss 1

|                     |                                   |
|---------------------|-----------------------------------|
| Funktion            | Signal OUT<br>Spannungsversorgung |
| Art des Anschlusses | Leitung                           |
| Leitungslänge       | 2.000 mm                          |
| Werkstoff Mantel    | PUR                               |
| Leitungsfarbe       | schwarz                           |
| Aderzahl            | 4 -adrig                          |
| Aderquerschnitt     | 0,2 mm <sup>2</sup>               |

### Mechanische Daten

|  |   |
|--|---|
| Abmessung (B x H x L)                          | 11,4 mm x 34,2 mm x 18,3 mm                               |
| Werkstoff Gehäuse                              | Kunststoff  |
| Gehäuse Kunststoff                             | PC-ABS  |
| Werkstoff Optikabdeckung                       | Kunststoff / PMMA   |
| Nettogewicht                                   | 50 g  |
| Farbe Gehäuse                                  | rot   |
| Art der Befestigung                            | Durchgangsbefestigung<br>über optionales Befestigungsteil |
| Empfohlenes Anzugsdrehmoment<br>Befestigung M3 | 0,9 N·m   |
| Materialverträglichkeit                        | ECOLAB  |

### Bedienung und Anzeige

|                             |                       |
|-----------------------------|-----------------------|
| Art der Anzeige             | LED                   |
| Anzahl der LED              | 2 St.                 |
| Bedienelemente              | Mehrgang-Spindel      |
| Funktion des Bedienelements | Tastweiteneinstellung |

### Umgebungsdaten

|                              |               |
|------------------------------|---------------|
| Umgebungstemperatur Betrieb  | -40 ... 60 °C |
| Umgebungstemperatur Lagerung | -40 ... 70 °C |

### Zertifizierungen

|                     |                 |
|---------------------|-----------------|
| Schutzart           | IP 67<br>IP 69K |
| Schutzklasse        | III             |
| Zulassungen         | c UL US         |
| Gültiges Normenwerk | IEC 60947-5-2   |

### Klassifikation

|                 |          |
|-----------------|----------|
| Zolltarifnummer | 85365019 |
| ECLASS 5.1.4    | 27270904 |
| ECLASS 8.0      | 27270904 |
| ECLASS 9.0      | 27270904 |
| ECLASS 10.0     | 27270904 |
| ECLASS 11.0     | 27270904 |
| ECLASS 12.0     | 27270903 |
| ECLASS 13.0     | 27270903 |
| ECLASS 14.0     | 27270903 |
| ECLASS 15.0     | 27270903 |
| ETIM 5.0        | EC002719 |
| ETIM 6.0        | EC002719 |
| ETIM 7.0        | EC002719 |
| ETIM 8.0        | EC002719 |
| ETIM 9.0        | EC002719 |
| ETIM 10.0       | EC002719 |

Maßzeichnungen

Alle Maßangaben in Millimeter



- A LED grün
- B LED gelb
- C Optische Achse
- C1 Empfänger
- C2 Sender
- D Mehrgang-Spindel
- E Befestigungshülse (Standard)
- F Gewindehülse (Serie 3C.B)

Elektrischer Anschluss

Anschluss 1

|                     |                     |
|---------------------|---------------------|
| Funktion            | Signal OUT          |
|                     | Spannungsversorgung |
| Art des Anschlusses | Leitung             |
| Leitungslänge       | 2.000 mm            |
| Werkstoff Mantel    | PUR                 |
| Leitungsfarbe       | schwarz             |
| Aderzahl            | 4 -adrig            |
| Aderquerschnitt     | 0,2 mm²             |

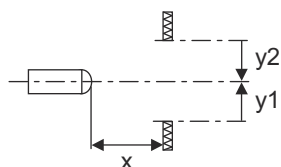
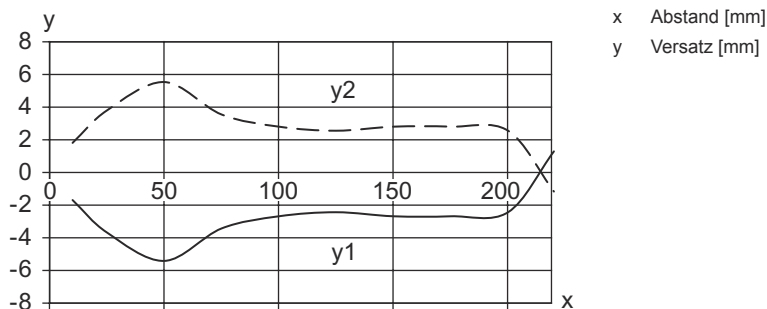
Adernfarbe

Aderbelegung

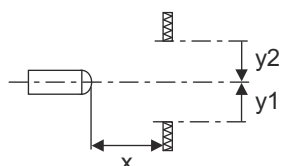
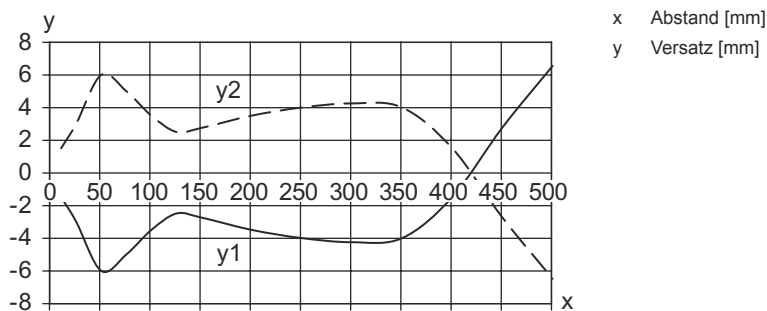
|         |       |
|---------|-------|
| braun   | V+    |
| weiß    | OUT 2 |
| blau    | GND   |
| schwarz | OUT 1 |

## Diagramme

### Typ. Ansprechverhalten (Einstellentfernung 220 mm)

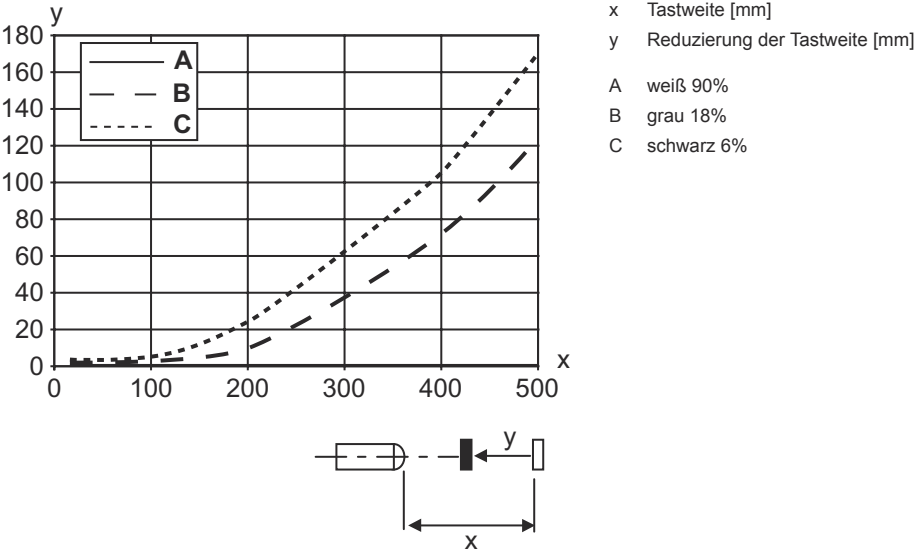


### Typ. Ansprechverhalten (Einstellentfernung 500 mm)



Diagramme

Typ. schwarz-weiß-Verhalten



Bedienung und Anzeige

| LED | Anzeige          | Bedeutung      |
|-----|------------------|----------------|
| 1   | grün, Dauerlicht | Betriebsbereit |
| 2   | gelb, Dauerlicht | Objekt erkannt |

Artikelschlüssel

Artikelbezeichnung: AAA 3C d EE-f.GG H/i J-K

|       |  |
|-------|--|
| AAA3C | <b>Funktionsprinzip / Bauform</b><br>HT3C: Reflexions-Lichttaster mit Hintergrundausblendung<br>LS3C: Einweg-Lichtschränke Sender<br>LE3C: Einweg-Lichtschränke Empfänger<br>PRK3C: Reflexions-Lichtschränke mit Polarisationsfilter<br>ODT3C: Distanztaster mit Hintergrundausblendung  |
| d     | <b>Lichtart</b><br>entfällt: Rotlicht<br>I: Infrarotlicht  |
| EE    | <b>Lichtquelle</b><br>entfällt: LED<br>L1: Laser Klasse 1<br>L2: Laser Klasse 2<br>PP: Power PinPoint® LED   |
| f     | <b>Voreingestellte Tastweite (optional)</b><br>entfällt: Reichweite lt. Datenblatt<br>xxxF: voreingestellte Tastweite [mm]<br>2M: Betriebsreichweite 2 Meter   |
| GG    | <b>Ausstattung</b><br>entfällt: Standard<br>A: Autokollimationsprinzip (Einlinser) für Positionierungsaufgaben<br>B: Gehäuseausführung mit zwei M3 Gewindehülsen, Messing<br>F: Fest eingestellte Tastweite<br>L: Langer Lichtfleck<br>S: Kleiner Lichtfleck<br>T: Autokollimationsprinzip (Einlinser) für hochtransparente Flaschen ohne Tracking<br>TT: Autokollimationsprinzip (Einlinser) für hochtransparente Flaschen mit Tracking<br>V: V-Optik<br>XL: Extra langer Lichtfleck<br>X: Extended-Variante<br>HF: Ausblenden von HF-Beleuchtung (LED) |

## Artikelschlüssel

|          |   |
|----------|---|
| <b>H</b> | <b>Reichweiteneinstellung</b><br>entfällt bei HT: Tastweite einstellbar über 8-Gang-Spindel<br>entfällt bei Reflexions-Lichtschränken (PRK): Reichweite nicht einstellbar<br>1: Potentiometer 270°<br>3: Teach-In über Taste<br>6: Auto-Teach   |
| <b>i</b> | <b>Schaltausgang / Funktion OUT 1/IN: Pin 4 oder Ader schwarz</b><br>2: NPN-Transistorausgang, hellerschaltend<br>N: NPN-Transistorausgang, dunkelschaltend<br>4: PNP-Transistorausgang, hellerschaltend<br>P: PNP-Transistorausgang, dunkelschaltend<br>6: Push-Pull (Gegentakt) Schaltausgang, PNP hellerschaltend, NPN dunkelschaltend<br>G: Push-Pull (Gegentakt) Schaltausgang, PNP dunkelschaltend, NPN hellerschaltend<br>L: IO-Link-Schnittstelle (SIO-Mode: PNP hellerschaltend, NPN dunkelschaltend)<br>8: Aktivierungseingang (Aktivierung mit High-Signal)<br>X: Pin nicht belegt<br>1: IO-Link / hellerschaltend (NPN)/dunkelschaltend (PNP) |
| <b>J</b> | <b>Schaltausgang / Funktion OUT 2/IN: Pin 2 oder Ader weiß</b><br>2: NPN-Transistorausgang, hellerschaltend<br>N: NPN-Transistorausgang, dunkelschaltend<br>4: PNP-Transistorausgang, hellerschaltend<br>P: PNP-Transistorausgang, dunkelschaltend<br>6: Push-Pull (Gegentakt) Schaltausgang, PNP hellerschaltend, NPN dunkelschaltend<br>G: Push-Pull (Gegentakt) Schaltausgang, PNP dunkelschaltend, NPN hellerschaltend<br>W: Warmausgang<br>X: Pin nicht belegt<br>8: Aktivierungseingang (Aktivierung mit High-Signal)<br>9: Deaktivierungseingang (Deaktivierung mit High-Signal)<br>T: Teach-In über Leitung                                       |
| <b>K</b> | <b>Elektrischer Anschluss</b><br>entfällt: Leitung, Standardlänge 2000 mm, 4-adrig<br>5000: Leitung, Standardlänge 5000 mm, 4-adrig<br>M8: M8 Rundsteckverbinder, 4-polig (Stecker)<br>M8.3: M8 Rundsteckverbinder, 3-polig (Stecker)<br>200-M8: Leitung, Länge 200 mm mit M8 Rundsteckverbinder, 4-polig, axial (Stecker)<br>200-M8.3: Leitung, Länge 200 mm mit M8 Rundsteckverbinder, 3-polig, axial (Stecker)<br>200-M12: Leitung, Länge 200 mm mit M12 Rundsteckverbinder, 4-polig, axial (Stecker)  |

### Hinweis



↗ Eine Liste mit allen verfügbaren Gerätetypen finden Sie auf der Webseite von Leuze unter [www.leuze.com](http://www.leuze.com).

## Hinweise



### Bestimmungsgemäße Verwendung beachten!



- ↗ Das Produkt ist kein Sicherheits-Sensor und dient nicht dem Personenschutz.
- ↗ Das Produkt ist nur von befähigten Personen in Betrieb zu nehmen.
- ↗ Setzen Sie das Produkt nur entsprechend der bestimmungsgemäßen Verwendung ein.

### Bei UL-Applikationen:



- ↗ Bei UL-Applikationen ist die Benutzung ausschließlich in Class-2-Stromkreisen nach NEC (National Electric Code) zulässig.
- ↗ These proximity switches shall be used with UL Listed Cable assemblies rated 30V, 0.5A min, in the field installation, or equivalent (categories: CYJV/ CYJV7 or PVVA/PVVA7)

## Weitere Informationen

- Lichtquelle: Mittlere Lebensdauer 100.000h bei Umgebungstemperatur 25°C
- Ansprechzeit: Für kurze Abfallzeiten wird eine ohmsche Last von ca. 5kOhm empfohlen
- Summe der Ausgangsströme für beide Ausgänge, 50 mA für Umgebungstemperaturen > 40 °C

## Zubehör

### Befestigungstechnik - Befestigungswinkel

|   | Art.-Nr. | Bezeichnung | Artikel          | Beschreibung   |
|---|----------|-------------|------------------|--|
|  | 50060511 | BT 3        | Befestigungsteil | Ausführung des Befestigungsteils: Winkel L-Form<br>Befestigung, anlagenseitig: Durchgangsbefestigung<br>Befestigung, geräteseitig: schraubbar<br>Art des Befestigungsteils: starr<br>Werkstoff: Metall |

### Befestigungstechnik - Rundstangenbefestigungen

|   | Art.-Nr. | Bezeichnung  | Artikel       | Beschreibung   |
|---|----------|--------------|---------------|--|
|  | 50117255 | BTU 200M-D12 | Montagesystem | beinhaltet: 2 St. Schrauben M3 x 16, 2 St. Schrauben M3 x 20, 2 St. Unterlegscheiben<br>Ausführung des Befestigungsteils: Montagesystem<br>Befestigung, anlagenseitig: für Rundstange 12 mm, Blechklemmbefestigung<br>Befestigung, geräteseitig: schraubbar, für M3-Schrauben geeignet<br>Art des Befestigungsteils: klemmbar, drehbar 360°, justierbar<br>Werkstoff: Metall |

#### Hinweis



↗ Eine Liste mit allen verfügbaren Zubehörartikeln finden Sie auf der Webseite von Leuze im Download-Tab der Artikeldetailseite.