

## Fiche technique

### Lot capteur de sécurité

Art. n°: 66900072  
MLDSET-M2-T4

#### Contenu







- Lot comprenant
- Caractéristiques techniques
- Remarques



Figure pouvant varier



## Lot comprenant

	Nombre	Art. n°	Désignation	Article	Description
	1	520144	AC-SCM7U-BT	Boîte de connexion pour capteurs	Adapté pour: Barrages immatériels multifaisceaux de sécurité MLD 335, MLD 535 Tension d'alimentation: 24 V, CC, -20 ... 20 % Nombre de connexions: 7 pièce(s) Connexion: Câble à connecteur rond, M12, 500 mm Type de fixation: Plaque de montage
	1	560340	BT-SET-240BC	Kit de support	Fixation, côté installation: Fixation traversante Fixation, côté appareil: Serrable Type de pièce de fixation: Pivotant 240° Matériau: Métallique Amortisseur de vibrations: Non
	1	560341	BT-SET-240CC	Kit de support	Fixation, côté installation: Fixation traversante Fixation, côté appareil: Serrable Type de pièce de fixation: Pivotant 240° Matériau: Métallique Amortisseur de vibrations: Non
	1	66500200	MLD-M003	Miroir de renvoi	Nombre de faisceaux: 3 pièce(s) Intervalle entre les faisceaux: 400 mm Type de fixation: Montage en rainure, Montage sur montant, Support tournant
	1	66578200	MLD535-RT3M	Transceiver de barrage immat. multifaisceaux de sécurité	Modèle spécial: Témoin lumineux d'inhibition intégré, Témoin lumineux de statut intégré Portée: 0,5 ... 6 m Nombre de faisceaux: 3 pièce(s) Intervalle entre les faisceaux: 400 mm Temps de réaction: 50 ms Connexion: Connecteur rond, M12, Métallique, 8 pôles
	4	426522	Set-AC-MTX-4S	Lot de capteurs d'inhibition	Adapté pour: Barrages immatériels multifaisceaux de sécurité MLD 500, MLD 300 Portée de fonctionnement: 0,05 ... 4 m Type de fixation: Support fourni Type de capteurs d'inhibition: Cellules reflex sur réflecteur PRK 25C Nombre de capteurs d'inhibition: 4 pièce(s) Nombre de réflecteurs: 4 pièce(s)

## Caractéristiques techniques

### Données de base

### Modèle spécial

Modèle spécial	Témoin lumineux d'inhibition intégré
----------------	--------------------------------------

### Fonctions

Aide à l'alignement laser intégrée	Non
Témoin lumineux de statut intégré	Non

### Caractéristiques

Type	4, CEI/EN 61496
SIL	3, CEI 61508
SILCL	3, CEI/EN 62061
Niveau de performance (PL)	e, EN ISO 13849-1
Durée d'utilisation T <sub>M</sub>	20 années, EN ISO 13849-1
Catégorie	4, EN ISO 13849

### Données du champ de protection

Portée	0,5 ... 6 m
--------	-------------

### Données optiques

Nombre de faisceaux	3 pièce(s)
Intervalle entre les faisceaux	400 mm



### Données mécaniques

Poids net	18.445 g
Type de capteurs d'inhibition	Cellules reflex sur réflecteur PRK 25B
Nombre de capteurs d'inhibition	4 pièce(s)

## Caractéristiques techniques

Numéro de tarif douanier	85365019
ECLASS 5.1.4	27272703
ECLASS 8.0	27272703
ECLASS 9.0	27272703
ECLASS 10.0	27272703
ECLASS 12.0	27272703
ECLASS 13.0	27272703
ECLASS 14.0	27272703
ECLASS 15.0	27272703
ECLASS 16.0	27272703
ETIM 5.0	EC001832
ETIM 6.0	EC001832
ETIM 7.0	EC001832
ETIM 8.0	EC001832
ETIM 9.0	EC001832
ETIM 10.0	EC001832
UNSPSC 26.08	32151804

## Remarques

 <b>Respecter les directives d'utilisation conforme !</b>	
	<ul style="list-style-type: none"> <li>↪ Le produit ne doit être mis en service que par des personnes qualifiées.</li> <li>↪ Employez toujours le produit dans le respect des directives d'utilisation conforme.</li> </ul>