

## Karta danych technicznych

### Odbiornik kurtyny świetlnej

Nr art.: 50128916  
CSL710-R05-2320.A/L-M12



Ilustracja może się różnić od stanu rzeczywistego

#### Treść

- Dane techniczne
- Rysunki wymiarowe
- Przyłącze elektryczne
- Obsługa i wskazanie
- Pasujące nadajniki
- Kod artykułu
- Wskazówki
- Akcesoria



## Dane techniczne

### Dane podstawowe

Seria	710
Zasada działania	Jednokierunkowa zasada działania
Rodzaj urządzenia	Odbiorniki
Aplikacja	Dokładne rozpoznawania obiektów

### Wersja specjalna

Wersja specjalna	Odczyt wiązki równoległej Odczyt wiązki ukośnej Wykrywanie za pomocą wiązek krzyżowych
------------------	--

### Parametry

#### Dane optyczne

Zasięg roboczy	0.1 ... 3.5 m
Zasięg roboczy	gwarantowany zasięg
Granica zakresu pracy	0.1 ... 4.5 m
Granica zakresu pracy	typowy zasięg
Długość pola pomiarowego	2,320 mm
Liczba wiązek	464 Piece(s)
Odstęp wiązek	5 mm

#### Dane pomiarowe

Minimalna średnica obiektu	10 mm
----------------------------	-------

#### Dane elektryczne

Okablowanie ochronne	Ochrona przecizwarciova Ochrona przed zamianą biegunów Ochrona przejściowa
----------------------	--

#### Parametry wydajnościowe

Napięcie zasilania $U_B$	18 ... 30 V, DC
Tętnienie resztkowe	0 ... 15 %, z $U_B$
Prąd w obwodzie otwartym	0 ... 435 mA, Podane wartości odnoszą się do całego pakietu, składającego się z nadajnika i odbiornika.

#### Wejścia/wyjścia do wyboru

Prąd wyjściowy, maks.	100 mA
Opór wejściowy	6,000 $\Omega$
Liczba wejść/wyjść do wyboru	4 Piece(s)
Rodzaj	Wejścia/wyjścia do wyboru
Rodzaj napięcia, wyjścia	DC
Napięcie przełączające, wyjścia	typ. $U_B / 0$ V
Rodzaj napięcia, wejścia	DC
Napięcie przełączające, wejścia	high: $\geq 6$ V low: $\leq 4$ V

#### Wejście/wyjście 1

Opóźnienie aktywacji/blokady	0 ... 1 ms
------------------------------	------------

#### Zachowanie czasowe

Opóźnienie gotowości	400 ms
Czas cyklu	14.32 ms
Czas reakcji na wiązkę	30 $\mu$ s

#### Interfejs

Rodzaj	IO-Link
--------	---------

#### IO-Link

COM-Mode	COM2 COM3
Min. cycle time	COM2 = 2,3 ms
Specyfikacja	V1.0.1 V1.1
Dane procesowe IN	2 bajty
Dane procesowe OUT	2 bajty

#### Interfejs Serwis

Rodzaj	IO-Link
--------	---------

#### IO-Link

Funkcja	Konfiguracja/parametryzacja przez oprogramowanie Serwis
---------	--

#### Przyłącze

Liczba przyłączy	2 Piece(s)
Wyjście wtyczki	osiowy

#### Przyłącze 1

Funkcja	Interfejs konfiguracyjny Sygnał IN Sygnał OUT Zasilanie napięciem
Rodzaj przyłącza	Wtyczki okrągłe
Rozmiar gwintu	M12
Typ	male
Materiał	Metal
Liczba pinów	8 -pin
Kodowanie	Z kodowaniem A

#### Przyłącze 2

Funkcja	Połączenie z nadajnikiem
Rodzaj przyłącza	Wtyczki okrągłe
Rozmiar gwintu	M12
Typ	female
Materiał	Metal
Liczba pinów	5 -pin
Kodowanie	Z kodowaniem A

#### Dane mechaniczne

Konstrukcja	prostokątny
Wymiar (szer. x wys. x dł.)	29 mm x 54.8 mm x 2,393 mm
Materiał obudowy	Metal
Obudowa metalowa	Aluminium
Materiał osłony obiektywu	Tworzywo sztuczne / PMMA
Masa netto	2,350 g
Kolor obudowy	czerwony
Rodzaj mocowania	Montaż w rowkach przez opcjonalny element mocujący

#### Obsługa i wskazanie

Rodzaj wskazania	LED Wyświetlacz OLED
Liczba LED	2 Piece(s)
Rodzaj konfiguracji/parametryzacji	Oprogramowanie Przyuczenie
Elementy sterujące	Klawiatura foliowa

## Dane techniczne

### Parametry otoczenia

Temperatura otoczenia podczas pracy	-30 ... 60 °C
-------------------------------------	---------------

Temperatura otoczenia w miejscu przechowywania	-40 ... 70 °C
--	---------------

### Certyfikaty

Stopień ochrony	IP 65
-----------------	-------

Klasa ochrony	III
---------------	-----

Dopuszczenia	c UL US
--------------	---------

Obowiązujące normy	IEC 60947-5-2
--------------------	---------------

### Klasyfikacja

Numer taryfy celnej	90314990
---------------------	----------

ECLASS 5.1.4	27270910
--------------	----------

ECLASS 8.0	27270910
------------	----------

ECLASS 9.0	27270910
------------	----------

ECLASS 10.0	27270910
-------------	----------

ECLASS 11.0	27270910
-------------	----------

ECLASS 12.0	27270910
-------------	----------

ECLASS 13.0	27270910
-------------	----------

ECLASS 14.0	27270910
-------------	----------

ETIM 5.0	EC002549
----------	----------

ETIM 6.0	EC002549
----------	----------

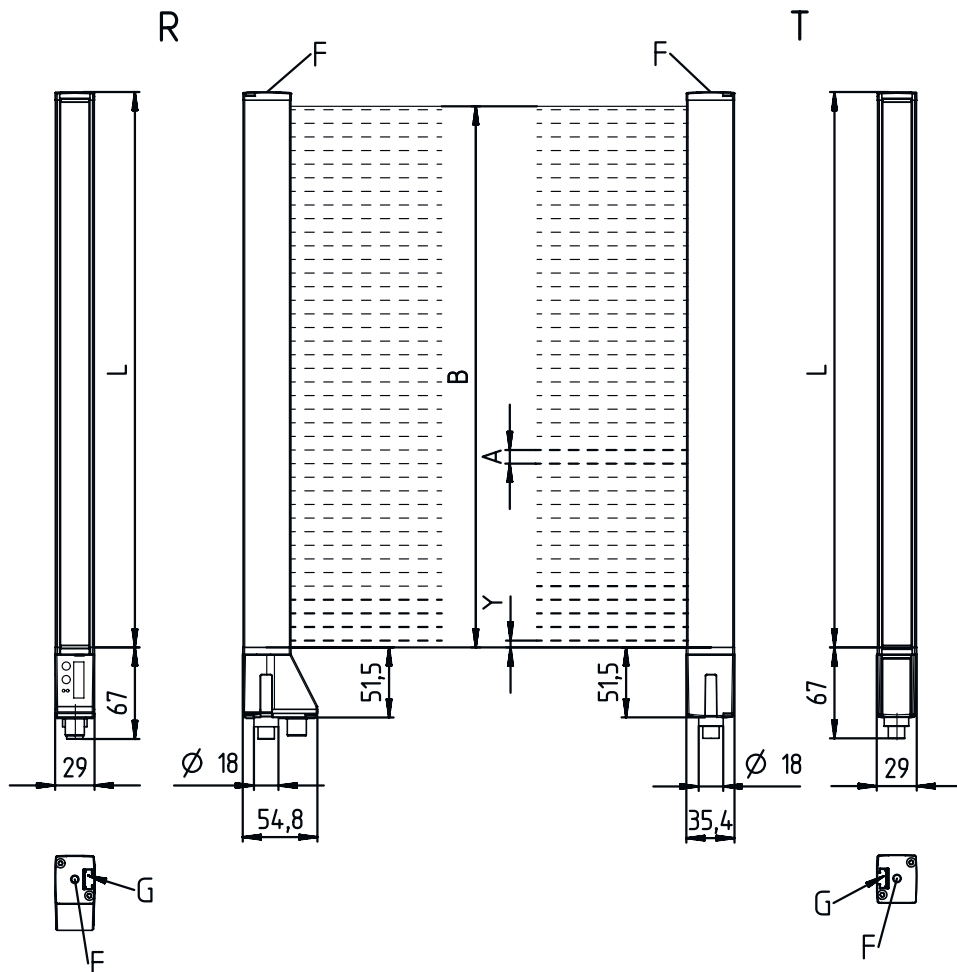
ETIM 7.0	EC002549
----------	----------

ETIM 8.0	EC002549
----------	----------

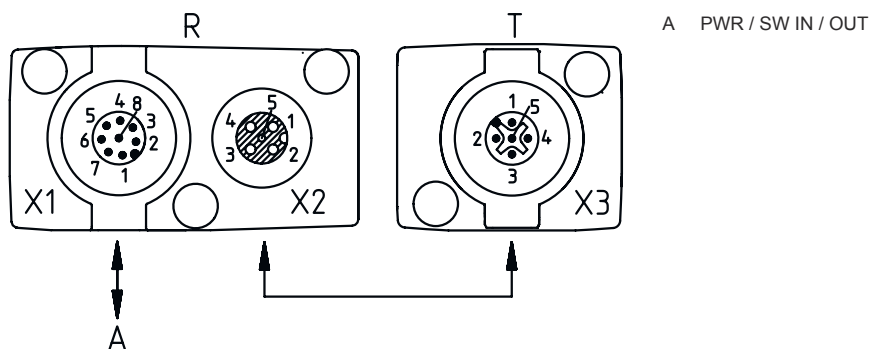
ETIM 9.0	EC002549
----------	----------

# Rysunki wymiarowe

Wszystkie wymiary są podane w milimetrach



- |   |                                  |   |                         |
|---|----------------------------------|---|-------------------------|
| A | Odstęp wiązek 5 mm               | L | Długość profilu 2328 mm |
| B | Długość pola pomiarowego 2320 mm | T | Nadajniki               |
| F | Gwint M6                         | R | Odbiorniki              |
| G | Rowek mocujący                   | Y |                         |



## Przylącze elektryczne

### Przylącze 1

Funkcja	Interfejs konfiguracyjny Sygnał IN Sygnał OUT Zasilanie napięciem
Rodzaj przylącza	Wtyczki okrągłe
Rozmiar gwintu	M12
Typ	male
Materiał	Metal
Liczba pinów	8 -pin
Kodowanie	Z kodowaniem A

#### Pin Obsadzenie pinów

1	V+
2	IO1
3	GND
4	IO-Link
5	IO2
6	IO3
7	IO4
8	GND



### Przylącze 2

Funkcja	Połączenie z nadajnikiem
Rodzaj przylącza	Wtyczki okrągłe
Rozmiar gwintu	M12
Typ	female
Materiał	Metal
Liczba pinów	5 -pin
Kodowanie	Z kodowaniem A

#### Pin Obsadzenie pinów


1	FE/SHIELD
2	V+
3	GND
4	RS 485 Tx+
5	RS 485 Tx-



## Obsługa i wskazanie

LED	Wskazanie	Znaczenie
1	zielony, światło ciągłe zielony, migające	Gotowość do pracy Przyuczenie / błąd
2	żółty, światło ciągłe żółty, migające Wył.	Wolna ścieżka światła, z rezerwą funkcjonalną brak rezerwy funkcjonalnej Obiekt rozpoznany

## Pasujące nadajniki


	Nr art.	Oznaczenie	Artykuł	Opis
	50129004	CSL710-T05-2320.A-M12	Nadajnik kurtyny świetlnej	Aplikacja: Dokładne rozpoznawanie obiektów Wersja specjalna: Odczyt wiązki równoległej, Odczyt wiązki ukośnej, Wykrywanie za pomocą wiązek krzyżowych Zasięg roboczy: 0,1 ... 3,5 m Przyłącze: Wtyczki okrągłe, M12, 5 -pin

## Kod artykułu


Oznaczenie artykułu: **CSL710-XYYZZZZ.A/B-CCC**


<b>CSL710</b>	<b>Zasada działania</b> CSL: przełączająca kurtyna świetlna serii 710
<b>X</b>	<b>Klasy działania</b> T: nadajnik R: odbiornik
<b>YY</b>	<b>Odstęp wiązek</b> 05: 5 mm 10: 10 mm 20: 20 mm 40: 40 mm
<b>ZZZZ</b>	<b>Długość pola pomiarowego [mm], zależnie od odstępu wiązki</b> Wartość patrz Dane techniczne
<b>A</b>	<b>Wyposażenie</b> A: odgałęzienie złącza wtykowego osiowe
<b>B</b>	<b>Interfejs</b> L: IO-Link
<b>CCC</b>	<b>Przyłącze elektryczne</b> M12: okrągły łącznik wtykowy M12

## Wskazówka


	Lista ze wszystkimi dostępnymi typami urządzeń znajduje się na stronie internetowej Leuze <a href="http://www.leuze.com">www.leuze.com</a> .
--	--

## Wskazówki

 **Przestrzegać użytkowania zgodnego z przeznaczeniem!**


	<ul style="list-style-type: none"> <li>Produkt nie jest czujnikiem bezpieczeństwa i nie służy do ochrony osób.</li> <li>Produkt może być eksploatowany tylko przez osoby kompetentne.</li> <li>Produkt stosować tylko zgodnie z przeznaczeniem.</li> </ul>
--	--

## W przypadku aplikacji UL:

	<ul style="list-style-type: none"> <li>W aplikacjach UL dopuszczalne jest używanie wyłącznie w obwodach prądowych Class 2 zgodnie z NEC (National Electric Code).</li> <li>These proximity switches shall be used with UL Listed Cable assemblies rated 30V, 0.5A min, in the field installation, or equivalent (categories: CYJV/ CYJV7 or PVVA/PVVA7)</li> </ul>
--	--

## Akcesoria

### Technologia połączeniowa – jednostka przyłączeniowa

	Nr art.	Oznaczenie	Artykuł	Opis
	50144900	MD 798i-11-82/L5-2222	Moduł nadrzędny IO-Link	Rodzaj: Moduł nadrzędny IO-Link Pobór prądu, maks.: 11.000 mA Wyjścia przełączających na każde przyłącze czujnika: 1 Piece(s) Wyjście przełączające: Tranzystor, PNP Interfejs: IO-Link, Automatyczne wykrywanie protokołów, EtherNet IP, Modbus TCP, PROFINET Złącza: 12 Piece(s) Przyłącz czujników: 8 Piece(s) Przyłącza dla napięcia zasilania: 2 Piece(s) Przyłącza interfejsów: 2 Piece(s) Stopień ochrony: IP 67, IP 65, IP 69K

### Technologia połączeniowa – kable przyłączeniowe

	Nr art.	Oznaczenie	Artykuł	Opis
	50135128	KD S-M12-8A-P1-050	Kabel przyłączeniowy	Przyłącze 1: Wtyczki okrągłe, M12, osiowy, female, Z kodowaniem A, 8 -pin Wtyczka okrągła, LED: Nie Przyłącze 2: otwarty koniec Ekranowane: Tak Długość przewodu: 5.000 mm Materiał płaszczka: PUR

### Technologia połączeniowa – kable łączące

	Nr art.	Oznaczenie	Artykuł	Opis
	50129781	KDS DN-M12-5A-M12-5A-P3-050	Kabel łączący	Przeznaczony dla interfejsu: DeviceNet, CANopen Przyłącze 1: Wtyczki okrągłe, M12, osiowy, female, Z kodowaniem A, 5 -pin Przyłącze 2: Wtyczki okrągłe, M12, osiowy, male, Z kodowaniem A, 5 -pin Ekranowane: Tak Długość przewodu: 5.000 mm Materiał płaszczka: PUR

#### Wskazówka



Listę z dostępnymi akcesoriami można znaleźć na stronie internetowej Leuze w zakładce Pobieranie strony ze szczegółami artykułów.