

Karta danych technicznych

Nadajnik kurtyny świetlnej

Nr art.: 50119502

CML720i-T10-2560.R-M12



Treść

- Dane techniczne
- Rysunki wymiarowe
- Przyłącze elektryczne
- Obsługa i wskazanie
- Pasujący odbiorcy
- Kod artykułu
- Wskazówki
- Akcesoria



Dane techniczne

Dane podstawowe

| | |
|-------------------|----------------------------------|
| Seria | 720 |
| Zasada działania | Jednokierunkowa zasada działania |
| Rodzaj urządzenia | Nadajniki |
| zawarty | Akcesoria do użycia BT-2R1 |
| Aplikacja | Mierzenie obiektu |

Wersja specjalna

| | |
|------------------|--|
| Wersja specjalna | Odczyt wiązki równoległej Odczyt wiązki ukośnej Wykrywanie za pomocą wiązek krzyżowych |
|------------------|--|

Dane optyczne

| | |
|--------------------------|---------------------|
| Zasięg roboczy | 0.3 ... 7 m |
| Zasięg roboczy | gwarantowany zasięg |
| Granica zakresu pracy | 0.2 ... 9 m |
| Granica zakresu pracy | typowy zasięg |
| Długość pola pomiarowego | 2,560 mm |
| Liczba wiązek | 256 Piece(s) |
| Odstęp wiązek | 10 mm |
| Źródło światła | LED, Podczerwień |
| Długość fal świetlnych | 940 nm |

Dane pomiarowe

| | |
|----------------------------|-------|
| Minimalna średnica obiektu | 20 mm |
|----------------------------|-------|

Dane elektryczne

| | |
|----------------------|--|
| Okablowanie ochronne | Ochrona przecizwarciova Ochrona przed zamianą biegunów Ochrona przejściowa |
|----------------------|--|

Parametry wydajnościowe

| | |
|--------------------------|---|
| Napięcie zasilania U_B | 18 ... 30 V, DC |
| Tętnienie resztkowe | 0 ... 15 %, z U_B |
| Prąd w obwodzie otwartym | 0 ... 435 mA, Podane wartości odnoszą się do całego pakietu, składającego się z nadajnika i odbiornika. |

Zachowanie czasowe

| | |
|----------------------|---------|
| Opóźnienie gotowości | 450 ms |
| Czas cyklu | 8.08 ms |

Przylącze

| | |
|------------------|-------------------|
| Liczba przylączy | 1 Piece(s) |
| Wyjście wtyczki | po tylnej stronie |

Przylącze 1

| | |
|------------------|--|
| Funkcja | Połączenie z odbiornikiem Wejście Sync Zasilanie napięciem |
| Rodzaj przylącza | Wtyczki okrągłe |
| Rozmiar gwintu | M12 |
| Typ | male |
| Materiał | Metals |
| Liczba pinów | 5 -pin |
| Kodowanie | Z kodowaniem A |

Dane mechaniczne

| | |
|-----------------------------|---|
| Konstrukcja | prostopadłościenny |
| Wymiar (szer. x wys. x dł.) | 29 mm x 35.4 mm x 2,583 mm |
| Materiał obudowy | Metals |
| Obudowa metalowa | Aluminium |
| Materiał osłony obiektywu | Tworzywo sztuczne |
| Masa netto | 2,600 g |
| Kolor obudowy | srebrny |
| Rodzaj mocowania | Montaż w rowkach przez opcjonalny element mocujący |

Obsługa i wskazanie

| | |
|------------------|------------|
| Rodzaj wskazania | LED |
| Liczba LED | 1 Piece(s) |

Parametry otoczenia

| | |
|--|---------------|
| Temperatura otoczenia podczas pracy | -30 ... 60 °C |
| Temperatura otoczenia w miejscu przechowywania | -40 ... 70 °C |

Certyfikaty

| | |
|--------------------|---------------|
| Stopień ochrony | IP 65 |
| Klasa ochrony | III |
| Dopuszczenia | c UL US |
| Obowiązujące normy | IEC 60947-5-2 |

Klasyfikacja

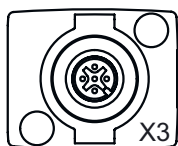
| | |
|---------------------|----------|
| Numer taryfy celnej | 90314990 |
| ECLASS 5.1.4 | 27270910 |
| ECLASS 8.0 | 27270910 |
| ECLASS 9.0 | 27270910 |
| ECLASS 10.0 | 27270910 |
| ECLASS 11.0 | 27270910 |
| ECLASS 12.0 | 27270910 |
| ECLASS 13.0 | 27270910 |
| ECLASS 14.0 | 27270910 |
| ETIM 5.0 | EC002549 |
| ETIM 6.0 | EC002549 |
| ETIM 7.0 | EC002549 |
| ETIM 8.0 | EC002549 |
| ETIM 9.0 | EC002549 |

Rysunki wymiarowe

Wszystkie wymiary są podane w milimetrach



- | | | | |
|---|----------------------------------|---|-------------------------|
| A | Odstęp wiązek 10 mm | L | Długość profilu 2568 mm |
| B | Długość pola pomiarowego 2560 mm | T | Nadajniki |
| F | Gwint M6 | R | Odbiorniki |
| G | Rowek mocujący | Y | 5 mm |



Przylącze elektryczne

Przylącze 1

| | |
|------------------|--|
| Funkcja | Połączenie z odbiornikiem Wejście Sync Zasilanie napięciem |
| Rodzaj przylącza | Wtyczki okrągłe |
| Rozmiar gwintu | M12 |
| Typ | male |
| Materiał | Metal |
| Liczba pinów | 5 -pin |
| Kodowanie | Z kodowaniem A |

Pin Obsadzenie pinów





| | |
|---|------------|
| 1 | FE/SHIELD |
| 2 | V+ |
| 3 | GND |
| 4 | RS 485 Tx+ |
| 5 | RS 485 Tx- |



Obsługa i wskazanie

| LED | Wskazanie | Znaczenie |
|-----|---|--|
| 1 | zielony, światło ciągle Wył. zielona, miga w takt pomiaru | Bieg swobodny Brak komunikacji z odbiornikiem/oczekiwanie na wyzwalacz Wskazanie częstotliwości pomiarowej |

Pasujący odbiorcy

| | Nr art. | Oznaczenie | Artykuł | Opis |
|---|----------|---------------------------|-----------------------------|--|
|  | 50119956 | CML720i-R10-2560.R/CN-M12 | Odbiornik kurtyny świetlnej | Zasięg roboczy: 0,3 ... 7 m Interfejs: CANopen Przylącze: Wtyczki okrągłe, M12, po tylnej stronie, 8 -pin |
|  | 50120175 | CML720i-R10-2560.R/CV-M12 | Odbiornik kurtyny świetlnej | Zasięg roboczy: 0,3 ... 7 m Wyjścia analogowe: 2 Piece(s), Napięcie, Prąd Przylącze: Wtyczki okrągłe, M12, po tylnej stronie, 8 -pin |
|  | 50123627 | CML720i-R10-2560.R/D3-M12 | Odbiornik kurtyny świetlnej | Zasięg roboczy: 0,3 ... 7 m Interfejs: RS 485 Modbus Przylącze: Wtyczki okrągłe, M12, po tylnej stronie, 8 -pin |
|  | 50120091 | CML720i-R10-2560.R/L-M12 | Odbiornik kurtyny świetlnej | Zasięg roboczy: 0,3 ... 7 m Interfejs: IO-Link Przylącze: Wtyczki okrągłe, M12, po tylnej stronie, 8 -pin |

Pasujący odbiorcy

| | Nr art. | Oznaczenie | Artykuł | Opis |
|--|----------|---------------------------|-----------------------------|---|
| | 50122976 | CML720i-R10-2560.R/PB-M12 | Odbiornik kurtyny świetlnej | Zasięg roboczy: 0,3 ... 7 m Interfejs: PROFIBUS DP Przyłącze: Wtyczki okrągłe, M12, po tylnej stronie, 8 -pin |
| | 50131935 | CML720i-R10-2560.R/PN-M12 | Odbiornik kurtyny świetlnej | Zasięg roboczy: 0,3 ... 7 m Interfejs: PROFINET Przyłącze: Wtyczki okrągłe, M12, po tylnej stronie, 8 -pin |

Kod artykułu

Oznaczenie artykułu: CML7XXi-YYZ-AAAA.BCCDDDD-EEEEFF

| | |
|-------------|---|
| CML | Zasada działania Pomiarowa kurtyna świetlna |
| 7XXi | Seria 720i: seria 720i 730i: seria 730i |
| Y | Rodzaj urządzenia T: nadajnik R: odbiornik |
| ZZ | Odstęp wiązek 05: 5 mm 10: 10 mm 20: 20 mm 40: 40 mm |
| AAAA | Długość pola pomiarowego [mm], zależnie od odstępu wiązek |
| B | Wyposażenie A: odgałęzienie złącza wtykowego osiowe A: odgałęzienie złącza wtykowego po tylnej stronie |
| CCC | Interface L: IO-Link /CN: CANopen /PB: PROFIBUS /PN: PROFINET /CV: analogowe wyjście prądu i napięcia /D3: RS 485 Modbus |
| DDD | Wyposażenie specjalne -PS: Power Setting |
| EEE | Przyłącze elektryczne M12: okrągły łącznik wtykowy M12 |
| FFF | -EX: ochrona przeciwybuchowa |

Wskazówka

Lista ze wszystkimi dostępnymi typami urządzeń znajduje się na stronie internetowej Leuze www.leuze.com.

Wskazówki

Przestrzegać użytkowania zgodnego z przeznaczeniem!



- ⚠ Produkt nie jest czujnikiem bezpieczeństwa i nie służy do ochrony osób.
- ⚠ Produkt może być eksploatowany tylko przez osoby kompetentne.
- ⚠ Produkt stosować tylko zgodnie z przeznaczeniem.

W przypadku aplikacji UL:




- ⚠ W aplikacjach UL dopuszczalne jest używanie wyłącznie w obwodach prądowych Class 2 zgodnie z NEC (National Electric Code).
- ⚠ These proximity switches shall be used with UL Listed Cable assemblies rated 30V, 0.5A min, in the field installation, or equivalent (categories: CYJV/ CYJV7 or PVVA/PVVA7)

Akcesoria


Technologia połączeniowa – kable łączące

| | Nr art. | Oznaczenie | Artykuł | Opis |
|---|----------|-----------------------------|---------------|---|
|  | 50129781 | KDS DN-M12-5A-M12-5A-P3-050 | Kabel łączący | Przeznaczony dla interfejsu: DeviceNet, CANopen Przyłącze 1: Wtyczki okrągłe, M12, osiowy, female, Z kodowaniem A, 5 -pin Przyłącze 2: Wtyczki okrągłe, M12, osiowy, male, Z kodowaniem A, 5 -pin Ekranowane: Tak Długość przewodu: 5.000 mm Materiał płaszczka: PUR |

Technika zamocowań – kątowniki mocujące


| | Nr art. | Oznaczenie | Artykuł | Opis |
|--|----------|----------------|-----------------------------|---|
|  | 50142900 | BT 700M.5-2SET | Zestaw elementów mocujących | Wersja elementu mocującego: Montaż za pomocą kątownika Mocowanie, po stronie instalacji: Mocowanie przelotowe otwór podłużny T Mocowanie, po stronie urządzenia: przykręcany, Wpust przesuwany Rodzaj elementu mocującego: sztywne Materiał: Stal |

Technika zamocowań – uchwyty obrotowe

| | Nr art. | Oznaczenie | Artykuł | Opis |
|--|---------|------------|-----------------|--|
|  | 429029 | BT-2RG | Zestaw uchwytów | Mocowanie, po stronie instalacji: Mocowanie przelotowe Mocowanie, po stronie urządzenia: zaciskany Rodzaj elementu mocującego: obrotowy 360° Materiał: Metal, Tworzywo sztuczne |

Akcesoria

Urządzenia do parametryzacji

| | Nr art. | Oznaczenie | Artykuł | Opis |
|--|----------|------------------------------|----------------------|--|
|  | 50121098 | SET MD12-US2-IL1.1 + Zub. | Zestaw diagnostyczny | Interfejs: USB Złącza: 2 Piece(s) Stopień ochrony: IP 20 |

Usługi

| | Nr art. | Oznaczenie | Artykuł | Opis |
|--|---------|------------|----------------------------|--|
|  | S981001 | CS10-S-110 | Wsparcie przy uruchomieniu | Szczegóły: Realizacja na miejscu zgodnie z życzeniem klienta, czas trwania maks. 10 godzin. Warunki: Urządzenia i kable przyłączeniowe są już zamontowane, cena bez kosztów podróży i ewent. kosztów noclegu. |
|  | S981005 | CS10-T-110 | Szkolenie produktowe | Szczegóły: Ort und Inhalt nach Absprache, Dauer max. 10 Stunden. Warunki: Cena bez kosztów podróży i ewent. kosztów noclegu. |

Wskazówka



Listę z dostępnymi akcesoriami można znaleźć na stronie internetowej Leuze w zakładce Pobieranie strony ze szczegółami artykułów.