

Folha de dados técnicos

Cortina de luz, receptor

N.º do art.: 50126362

CML720i-R10-940.A/CN-M12-EX



A imagem pode divergir

Conteúdo

- Dados técnicos
- Desenhos dimensionais
- Conexão elétrica
- Operação e indicação
- Transmissores apropriados
- Código do artigo
- Notas
- Acessórios



Dados técnicos

Dados básicos

| | |
|----------------------------|-----------------------------------|
| Série | 720 |
| Princípio de funcionamento | Princípio unidirecional |
| Tipo de dispositivo | Receptor |
| Inclui | 2x porca para ranhuras em T BT-NC |
| Aplicação | Medição de objetos |

Versão especial

| | |
|-----------------|-------------------------------|
| Versão especial | Proteção Ex |
| | Varredura de feixes cruzados |
| | Varredura de feixes diagonais |
| | Varredura de feixes paralelos |

Dados óticos

| | |
|---------------------------------|-------------------|
| Alcance de operação | 0.3 ... 7 m |
| Alcance de operação | Alcance garantido |
| Limite do alcance | 0.2 ... 9 m |
| Limite do alcance | Alcance típico |
| Comprimento do campo de medição | 940 mm |
| Número de feixes | 94 Unid. |
| Afastamento dos feixes | 10 mm |

Dados de medição

| | |
|---------------------------|-------|
| Diâmetro mínimo do objeto | 20 mm |
|---------------------------|-------|

Dados elétricos

| | |
|----------------------|--------------------------------|
| Proteção do circuito | Proteção contra curto-circuito |
| | Proteção contra troca de polos |
| | Proteção transiente |

Dados de desempenho

| | |
|-----------------------------|--|
| Tensão de alimentação U_B | 18 ... 30 V, CC |
| Ondulação residual | 0 ... 15 %, De U_B |
| Corrente sem carga | 0 ... 270 mA, Os valores indicados estão relacionados ao pacote completo, composto por transmissor e receptor. |

Entradas/saídas selecionáveis

| | |
|---|-------------------------------|
| Corrente de saída, máx. | 100 mA |
| Resistência de entrada | 6,000 Ω |
| Número de entradas/saídas selecionáveis | 2 Unid. |
| Tipo | Entradas/saídas selecionáveis |
| Tipo de tensão, saídas | CC |
| Tensão de chaveamento, saídas | Tip. U_B / 0 V |
| Tipo de tensão, entradas | CC |
| Tensão de chaveamento, entradas | high: $\geq 6V$ |
| | low: $\leq 4 V$ |

Entrada/saída 1

| | |
|-----------------------------|------|
| Atraso de ativação/bloqueio | 1 ms |
|-----------------------------|------|

Comportamento temporal

| | |
|-----------------------------|------------|
| Período de inicialização | 450 ms |
| Período de ciclo | 3.28 ms |
| Tempo de resposta por feixe | 30 μs |

Interface

| | |
|------|------------------|
| Tipo | IO-Link, CANopen |
|------|------------------|

IO-Link

| | |
|---------------|--------|
| Modo COM | COM2 |
| Especificação | V1.0.1 |
| | V1.1 |

CANopen

| | |
|--------|----------|
| Função | Processo |
|--------|----------|

Conexão

| | |
|--------------------|---------|
| Número de conexões | 2 Unid. |
| Saída de conector | Axial |

Conexão 1

| | |
|------------------|---------------------------|
| Função | Alimentação de tensão |
| | Conexão com o transmissor |
| | Interface de configuração |
| | Sinal IN |
| | Sinal OUT |
| Tipo de conexão | Conector redondo |
| Tamanho da rosca | M12 |
| Tipo | male |
| Material | Metal |
| Número de polos | 8 polos |
| Codificação | Código A |

Conexão 2

| | |
|------------------|------------------|
| Função | BUS IN |
| | BUS OUT |
| Tipo de conexão | Conector redondo |
| Tamanho da rosca | M12 |
| Tipo | female |
| Material | Metal |
| Número de polos | 5 polos |
| Codificação | Código A |

Dados mecânicos

| | |
|--------------------------------------|--|
| Execução | Cúbico |
| Dimensões (L x A x C) | 30.7 mm x 54.8 mm x 983 mm |
| Material da carcaça | Metal |
| Carcaça metal | Alumínio |
| Material da cobertura da parte ótica | Plástico |
| Cor da carcaça | Prata |
| Tipo de fixação | Através de suporte de fixação opcional |
| | Montagem em ranhura |

Operação e indicação

| | |
|-------------------------------------|---------------------|
| Tipo de indicação | Display OLED |
| | LED |
| Número de LEDs | 2 Unid. |
| Tipo de configuração/parametrização | Software |
| Elementos de comando | Teclado de membrana |

Dados do ambiente

| | |
|-------------------------------------|---------------|
| Temperatura ambiente, operação | -30 ... 60 °C |
| Temperatura ambiente, armazenamento | -40 ... 70 °C |

Dados técnicos

Especificação Ex

| | |
|----------------------------|----|
| Zona de perigo de explosão | 2 |
| | 22 |
| Grupo de dispositivos Ex | II |

Certificações

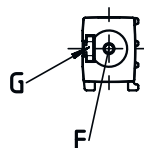
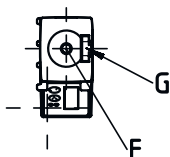
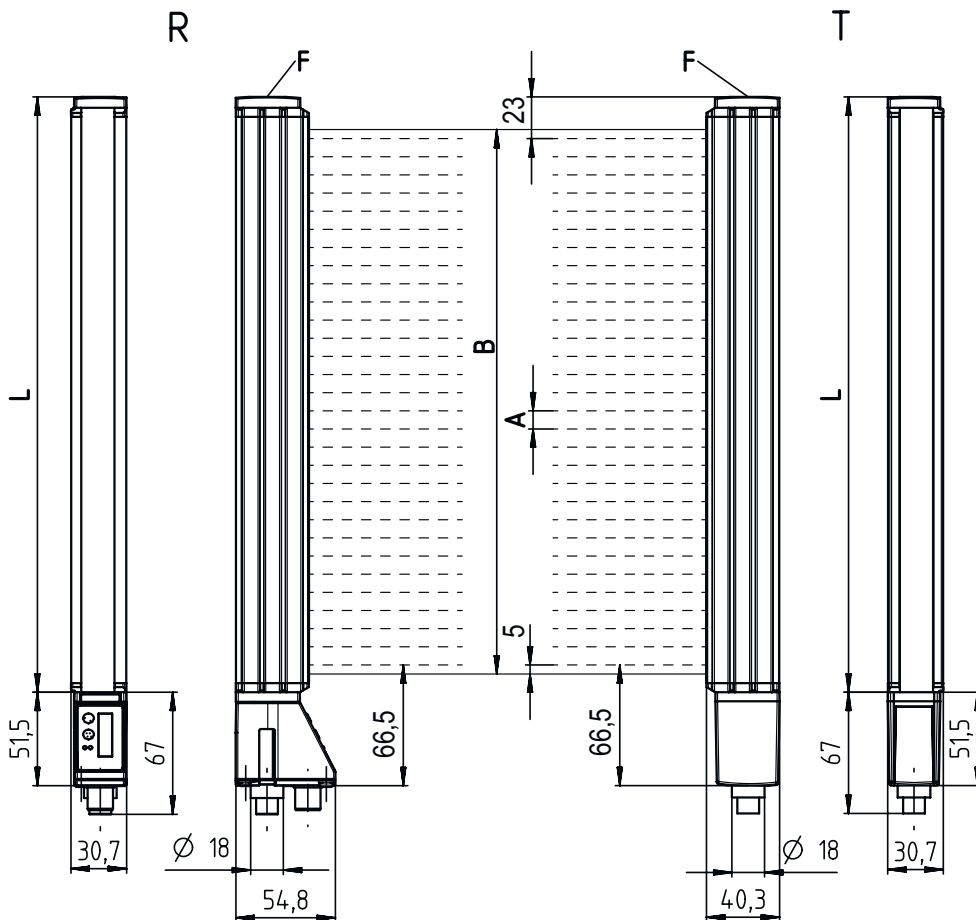
| | |
|---------------------------|---------------|
| Grau de proteção | IP 65 |
| Classe de proteção | III |
| Certificações | c UL US |
| Conjunto de normas válido | IEC 60947-5-2 |

Classificação

| | |
|---------------------------|----------|
| Número da pauta aduaneira | 90314990 |
| ECLASS 5.1.4 | 27270910 |
| ECLASS 8.0 | 27270910 |
| ECLASS 9.0 | 27270910 |
| ECLASS 10.0 | 27270910 |
| ECLASS 11.0 | 27270910 |
| ECLASS 12.0 | 27270910 |
| ECLASS 13.0 | 27270910 |
| ECLASS 14.0 | 27270910 |
| ETIM 5.0 | EC002549 |
| ETIM 6.0 | EC002549 |
| ETIM 7.0 | EC002549 |
| ETIM 8.0 | EC002549 |
| ETIM 9.0 | EC002549 |

Desenhos dimensionais

Todas as medidas em milímetros



- | | | | |
|---|--|---|------------------------------|
| A | Afastamento dos feixes 10 mm | L | Comprimento do perfil 968 mm |
| B | Comprimento do campo de medição 940 mm | T | Transmissor |
| F | Rosca M6 | R | Receptor |
| G | Ranhura de fixação | | |

Desenhos dimensionais



Conexão elétrica

Conexão 1

| | |
|------------------|--|
| Função | Alimentação de tensão Conexão com o transmissor Interface de configuração Sinal IN Sinal OUT |
| Tipo de conexão | Conector redondo |
| Tamanho da rosca | M12 |
| Tipo | male |
| Material | Metal |
| Número de polos | 8 polos |
| Codificação | Código A |

Pino Ocupação de pinos

| Pino | Ocupação de pinos |
|------|-------------------|
| 1 | V+ |
| 2 | I/O 1 |
| 3 | GND |
| 4 | IO-Link |
| 5 | I/O 2 |
| 6 | RS 485 Tx- |
| 7 | RS 485 Tx+ |
| 8 | FE/SHIELD |



Conexão 2

| | |
|------------------|-------------------|
| Função | BUS IN BUS OUT |
| Tipo de conexão | Conector redondo |
| Tamanho da rosca | M12 |
| Tipo | female |
| Material | Metal |
| Número de polos | 5 polos |
| Codificação | Código A |

Conexão elétrica


| Pino | Ocupação de pinos |
|------|-------------------|
| 1 | FE/SHIELD |
| 2 | n.c. |
| 3 | CAN GND |
| 4 | CAN H |
| 5 | CAN L |



Operação e indicação

| LED | Display | Significado |
|-----|-----------------------|--|
| 1 | Verde, luz contínua | Pronto para operar |
| | Verde, piscando | Teach/erro |
| 2 | Amarelo, luz contínua | Caminho óptico livre, com reserva de funcionamento |
| | Amarelo, piscando | Sem reserva de funcionamento |
| | Apagado | Objeto detectado |

Transmissores apropriados

| | N.º do art. | Designação | Artigo | Descrição |
|--|-------------|--------------------------|-----------------------------|--|
|  | 50126393 | CML720i-T10-940.A-M12-EX | Cortina de luz, transmissor | Alcance de operação: 0,3 ... 7 m Conexão: Conector redondo, M12, Axial, 5 polos |

Código do artigo

Nome do artigo: CML7XXi-YYZ-AAAA.BCCDDDD-EEEEFF

| | |
|-------------|--|
| CML | Princípio de funcionamento Cortina de luz de medição |
| 7XXi | Série 720i: série 720i 730i: série 730i |
| Y | Tipo de dispositivo T: transmissor R: receptor |
| ZZ | Afastamento dos feixes 05: 5 mm 10: 10 mm 20: 20 mm 40: 40 mm |
| AAAA | Comprimento do campo de medição [mm], depende do afastamento dos feixes |
| B | Equipamento A: saída de conector axial R: saída de conector na parte traseira |
| CCC | Interface L: IO-Link /CN: CANopen /PB: PROFIBUS /PN: PROFINET /CV: saída de corrente e saída de tensão analógica /D3: RS 485 Modbus |

Código do artigo

| | |
|-----|---|
| DDD | Equipamento especial -PS: Power Setting |
| EEE | Conexão elétrica M12: conector M12 |
| FFF | -EX: proteção contra explosões |

Nota



☞ Uma lista com todos os tipos de dispositivo disponíveis encontra-se na página da Leuze na Internet, em www.leuze.com.

Notas



Respeitar a utilização prevista!



- ☞ O produto não é um sensor de segurança e não atua para a proteção de pessoas.
- ☞ O produto só deve ser colocado em operação por pessoas capacitadas.
- ☞ Aplique o produto apenas de acordo com a sua utilização prevista.


Em caso de aplicações UL:



- ☞ No caso das aplicações UL, só é permitido o uso em circuitos elétricos de classe 2 em conformidade com a norma NEC (National Electric Code).
- ☞ These proximity switches shall be used with UL Listed Cable assemblies rated 30V, 0.5A min, in the field installation, or equivalent (categories: CYJV/CYJV7 or PVVA/PVVA7)


Acessórios

Tecnologia de conexão - Unidade de conexão

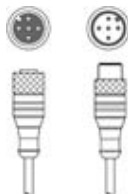
| | N.º do art. | Designação | Artigo | Descrição |
|--|-------------|-----------------------|----------------|--|
|  | 50144900 | MD 798i-11-82/L5-2222 | Master IO-Link | Tipo: Master IO-Link Consumo de corrente, máx.: 11.000 mA Saídas de chaveamento por cada conexão do sensor: 1 Unid. Saída de chaveamento: Transistor, PNP Interface: IO-Link, Detecção automática do protocolo, EtherNet IP, Modbus TCP, PROFINET Conexões: 12 Unid. Conexões do sensor: 8 Unid. Conexões para alimentação de tensão: 2 Unid. Conexões de interface: 2 Unid. Grau de proteção: IP 67, IP 65, IP 69K |

Acessórios



Tecnologia de conexão - Cabos de conexão

| | N.º do art. | Designação | Artigo | Descrição |
|--|-------------|--------------------|-----------------|--|
|  | 50132079 | KD U-M12-5A-V1-050 | Cabo de conexão | Conexão 1: Conector redondo, M12, Axial, female, Código A, 5 polos Conector redondo, LED: Não Conexão 2: Extremidade aberta Blindado: Não Comprimento do cabo: 5.000 mm Material da bainha: PVC |


Tecnologia de conexão - Cabos de ligação

| | N.º do art. | Designação | Artigo | Descrição |
|--|-------------|-----------------------------|-----------------|--|
|  | 50129781 | KDS DN-M12-5A-M12-5A-P3-050 | Cabo de ligação | Adequado para interface: DeviceNet, CANopen Conexão 1: Conector redondo, M12, Axial, female, Código A, 5 polos Conexão 2: Conector redondo, M12, Axial, male, Código A, 5 polos Blindado: Sim Comprimento do cabo: 5.000 mm Material da bainha: PUR |

Tecnologia de conexão - Condutores de distribuição em Y


| | N.º do art. | Designação | Artigo | Descrição |
|--|-------------|-------------------------|-----------------|--|
|  | 50118183 | K-Y1 M12A-5m-M12A-S-PUR | Cabo de ligação | Conexão 1: Conector redondo, M12, Axial, female, Código A, 5 polos Conexão 2: Conector redondo, M12, Axial, male, Código A, 5 polos Conexão 3: Conector redondo, M12, Axial, female, Código A, 8 polos Blindado: Sim Comprimento do cabo, perna 1: 5.000 mm Comprimento do cabo, perna 2: 150 mm Material da bainha: PUR |
|  | 50118185 | K-YCN M12A-M12A-S-PUR | Cabo de ligação | Adequado para interface: CANopen Conexão 1: Conector redondo, M12, Axial, male, Código A, 5 polos Conexão 2: Conector redondo, M12, Axial, female, Código A, 5 polos Conexão 3: Conector redondo, M12, Axial, male, Código A, 5 polos Blindado: Sim Comprimento do cabo, perna 1: 250 mm Comprimento do cabo, perna 2: 350 mm Material da bainha: PUR |

Tecnologia de conexão - Resistências terminais


| | N.º do art. | Designação | Artigo | Descrição |
|--|-------------|------------|-------------------------|---|
|  | 50040099 | TS 01-5-SA | Conector macho terminal | Adequado para: DeviceNet, CANopen Função: Terminação de barramento Conexão 1: Conector redondo, M12, Axial, male, Código A, 5 polos |

Acessórios



Tecnologia de fixação - Suportes de fixação

| | N.º do art. | Designação | Artigo | Descrição |
|--|-------------|----------------|--------------------------|---|
|  | 50142900 | BT 700M.5-2SET | Conj. de peça de fixação | Versão do suporte de fixação: Montagem do ângulo Fixação, lado da instalação: Fixação de passagem do furo oblongo em T Fixação, lado do dispositivo: Parafusável, Porca para ranhuras em T Tipo de suporte de fixação: Rígido Material: Aço |

Generalidades

| | N.º do art. | Designação | Artigo | Descrição |
|--|-------------|------------|------------------------------|-----------------------------------|
|  | 50109217 | K-V M12-Ex | Chave de segurança com trava | Material da carcaça: Plástico, PA |

Serviços

| | N.º do art. | Designação | Artigo | Descrição |
|--|-------------|------------|-------------------------------|---|
|  | S981001 | CS10-S-110 | Suporte no comissionamento | Detalhes: Execução em um local especificado pelo cliente, duração máx. 10 horas. Condições: Dispositivos e cabos de conexão estão montados, preço sem custos de viagem e, se necessário, pernoite. |
|  | S981005 | CS10-T-110 | Treinamento sobre os produtos | Detalhes: Local e conteúdo sob consulta, duração máx. 10 horas. Condições: Preço sem custos de viagem e, se necessário, pernoite. |

Nota



Uma lista com todos os artigos de acessórios disponíveis encontra-se na página da Leuze na internet, na guia Download da página de detalhes do artigo.