

## Technisch gegevensblad Veiligheidslichtscherm zender

Art.-nr.: 68006103

MLC500T14-300/A



Afbeelding kan afwijken

### Inhoud

- Technische gegevens
- Maattekeningen
- Elektrische aansluiting
- Bediening en display
- Geschikte ontvangers
- Artikelsleutel
- Opmerkingen
- Toebehoren



## Technische gegevens

### Basisgegevens

|              |                        |
|--------------|------------------------|
| Serie        | MLC 500                |
| Apparaattype | Zender                 |
| omvat        | 2 st. schuifmoer BT-NC |
| Applicatie   | Vingerbescherming      |

### Karakteristieke waarden

|                    |                          |
|--------------------|--------------------------|
| Type               | 4, IEC/EN IEC 61496      |
| SIL                | 3, IEC 61508             |
| SIL                | 3, IEC/EN IEC 62061      |
| Gebruiksduur $T_M$ | 20 Jaren, EN ISO 13849-1 |

### Gegevens beveiligde zone

|                        |           |
|------------------------|-----------|
| Resolutie              | 14 mm     |
| Hoogte veiligheidszone | 300 mm    |
| Reikwijdte             | 0 ... 6 m |

### Optische gegevens

|                 |                                     |
|-----------------|-------------------------------------|
| Synchronisatie  | optisch tussen zender en ontvanger  |
| Lichtbron       | LED, infrarood                      |
| Golflengte      | 940 nm                              |
| Zendsignaalvorm | gepulst                             |
| LED risicogroep | Vrije groep (volgens EN 62471:2008) |

### Elektrische gegevens

|             |                          |
|-------------|--------------------------|
| Bluscircuit | Kortsluitbeveiliging     |
|             | Overspanningsbeveiliging |

### Prestatiegegevens

|                             |                 |
|-----------------------------|-----------------|
| Voedingsspanning $U_B$      | 26,5 ... 31,6 V |
| Stroomopname via AS-i kring | 50 mA           |

### Ingangen

|                                 |       |
|---------------------------------|-------|
| Aantal digitale schakelingangen | 1 St. |
|---------------------------------|-------|

### Schakelingangen

|                            |                        |
|----------------------------|------------------------|
| Type                       | Digitale schakelingang |
| Schakelspanning high, min. | 18 V                   |
| Schakelspanning low, max.  | 2,5 V                  |
| Schakelspanning, typisch   | 22,5 V                 |
| Spanningstype              | DC                     |

### Interface

|      |                             |
|------|-----------------------------|
| Type | AS-interface Safety at Work |
|------|-----------------------------|

### AS-i

|                                      |                                  |
|--------------------------------------|----------------------------------|
| Functie                              | Proces                           |
| AS-i profiel                         | S-0.B.F                          |
| Slave-adres                          | 1..31 programmeerbaar, default=0 |
| Cyclustijd volgens AS-i-specificatie | max. 5 ms                        |

### Aansluiting

|                      |       |
|----------------------|-------|
| Aantal aansluitingen | 1 St. |
|----------------------|-------|

### Aansluiting 1

|                  |                   |
|------------------|-------------------|
| Functie          | Machine-interface |
| Type aansluiting | Ronde stekker     |
| Schroefdraadmaat | M12               |
| Materiaal        | Metaal            |
| Aantal polen     | 5 -polig          |

### Kabeleigenschappen

|   |                      |
|---|----------------------|
| Toegestane kabeldoorsnede, typisch            | 0,25 mm <sup>2</sup> |
| Lengte aansluitkabel, max.                    | 100 m                |
| Toegestane kabelweerstand bij belasting, max. | 200 $\Omega$         |

### Mechanische gegevens

|                           |                           |
|---------------------------|---------------------------|
| Afmeting (b x h x l)      | 29 mm x 366 mm x 35,4 mm  |
| Materiaal behuizing       | Metaal                    |
| Behuizing metaal          | Aluminium                 |
| Materiaal optiekafdekking | Kunststof / PMMA          |
| Materiaal eindkappen      | Zinkspuitgietwerk         |
| Nettogewicht              | 450 g                     |
| Kleur behuizing           | geel, RAL 1021            |
| Type bevestiging          | Bevestigingshoekprofielen |
|                           | Draaihouder               |
|                           | Groefmontage              |
|                           | Montage aan montagezuilen |

### Bediening en display

|               |       |
|---------------|-------|
| Type weergave | LED   |
| Aantal LED's  | 2 St. |

### Omgevingsgegevens

|  |               |
|--|---------------|
| Omgevingstemperatuur bedrijf                   | 0 ... 55 °C   |
| Omgevingstemperatuur opslag                    | -30 ... 70 °C |
| Relatieve luchtvochtigheid (niet condenserend) | 0 ... 95 %    |

### Certificeringen

|                        |                      |
|------------------------|----------------------|
| Beschermingsgraad      | IP 65                |
| Beschermingsgraad      | III                  |
| Goedkeuringen          | c TÜV NRTL US        |
|                        | c UL US              |
|                        | TÜV Süd              |
| Trillingsbestendigheid | 50 m/s <sup>2</sup>  |
| Schokbestendigheid     | 100 m/s <sup>2</sup> |
| US-patenten            | US 6,418,546 B       |

### Classificatie

|                    |          |
|--------------------|----------|
| Douanetariefnummer | 85365019 |
| ECLASS 5.1.4       | 27272704 |
| ECLASS 8.0         | 27272704 |
| ECLASS 9.0         | 27272704 |
| ECLASS 10.0        | 27272704 |
| ECLASS 11.0        | 27272704 |
| ECLASS 12.0        | 27272704 |
| ECLASS 13.0        | 27272704 |
| ECLASS 14.0        | 27272704 |
| ECLASS 15.0        | 27272704 |
| ECLASS 16.0        | 27272704 |
| ETIM 5.0           | EC002549 |
| ETIM 6.0           | EC002549 |
| ETIM 7.0           | EC002549 |
| ETIM 8.0           | EC002549 |
| ETIM 9.0           | EC002549 |
| ETIM 10.0          | EC002549 |
| UNSPSC 26.08       | 46171620 |

## Maattekeningen

Alle maten in millimeter

Berekening van de effectieve veiligheidszonehoogte  $H_{PFE} = H_{PFN} + B + C$



$H_{PFE}$  Effectieve hoogte veiligheidszone = 312 mm

$H_{PFN}$  Nominale hoogte veiligheidszone = 300 mm

A Totale hoogte = 366 mm

B 6 mm

C 6 mm

R De effectieve hoogte van de veiligheidszone  $H_{PFE}$  komt buiten de maten van het optiekbereik, tot aan de buitenranden van de met R-gemarkeerde cirkels.

## Elektrische aansluiting

### Aansluiting 1

|                         |                   |
|-------------------------|-------------------|
| <b>Functie</b>          | Machine-interface |
| <b>Type aansluiting</b> | Ronde stekker     |
| <b>Schroefdraadmaat</b> | M12               |
| <b>Type</b>             | male              |
| <b>Materiaal</b>        | Metaal            |
| <b>Aantal polen</b>     | 5 -polig          |
| <b>Codering</b>         | A-gecodeerd       |

### Pin Pintoewijzing

| Pin | Pintoewijzing |
|-----|---------------|
| 1   | AS-i+         |
| 2   | n.c.          |
| 3   | AS-i-         |
| 4   | n.c.          |
| 5   | n.c.          |



## Bediening en display

| LED | Display              | Verklaring             |
|-----|----------------------|------------------------|
| 1   | Uit                  | Apparaat uitgeschakeld |
|     | rood, permanent aan  | Apparaatfout           |
|     | groen, permanent aan | Normaal bedrijf        |

# Geschikte ontvangers

|   | Art.-nr. | Benaming        | Artikel                          | Beschrijving  |
|---|----------|-----------------|----------------------------------|---|
|  | 68007103 | MLC510R14-300/A | Veiligheidslichtscherm ontvanger | Resolutie: 14 mm<br>Hoogte veiligheidszone: 300 mm<br>Aansprektijd: 8 ms<br>Interface: AS-interface Safety at Work<br>Aansluiting: Ronde stekker, M12, Metaal, 5 -polig |


## Artikelsleutel

Artikelaanduiding: MLCxyy-za-hhhh-ooo



**MLC**                      **Veiligheidslichtscherm**

|             |   |
|-------------|---|
| <b>x</b>    | <b>Serie</b><br>3: MLC 300<br>5: MLC 500  |
| <b>yy</b>   | <b>Functieklassen</b><br>00: zender<br>01: zender (AIDA)<br>02: zender met testingang<br>10: ontvanger Basic - automatische herstart<br>11: ontvanger Basic - automatische herstart (AIDA)<br>20: ontvanger Standard - EDM/RES selecteerbaar<br>30: Ontvanger Uitgebreide blanking/demping of gating<br>35: Ontvanger Uitgebreid - Gating |
| <b>z</b>    | <b>Apparaatype</b><br>T: zender<br>R: ontvanger   |
| <b>a</b>    | <b>Resolutie</b><br>14: 14 mm<br>20: 20 mm<br>30: 30 mm<br>40: 40 mm<br>90: 90 mm   |
| <b>hhhh</b> | <b>Hoogte veiligheidszone</b><br>150 ... 3000: van 150 mm tot en met 3000 mm  |
| <b>e</b>    | <b>Host/Guest (optioneel)</b><br>H: host<br>MG: Middle Guest<br>G: Guest  |
| <b>i</b>    | <b>Interface (optioneel)</b><br>/A: AS-i  |
| <b>ooo</b>  | <b>Optioneel</b><br>/V: high vibration-proof<br>EX2: explosiebeveiliging (zones 2 + 22)<br>SPG: Smart Process Gating<br>G RR: Smart Process Gating - Verminderde resolutie  |

### Opmerking

|  |   |
|--|---|
|  | ↪ Een lijst met alle beschikbare apparaattypen vindt u op de webpagina van Leuze via <a href="http://www.leuze.com">www.leuze.com</a> . |
|--|---|

## Opmerkingen

|  <b>Gebruiken voor het bedoeld gebruik!</b> |  |
|--|--|
|    | ↪ Het product mag alleen door een bevoegd persoon in bedrijf worden gesteld.<br>↪ Het product uitsluitend gebruiken volgens het bedoeld gebruik. |

## Toebehoren

### Bevestigingstechniek - verdraaibare houders

|  | Art.-nr. | Benaming | Artikel                | Beschrijving   |
|--|----------|----------|------------------------|--|
|  | 429393   | BT-2HF   | Set bevestigingsbeugel | omvat: 2 st. draaihouder BT-HF, 1 st. cilinder voor bevestiging aan lichtscherm<br>Bevestiging, installatiezijde: Doorgaande bevestiging<br>Bevestiging, apparaatzijde: klembaar<br>Type bevestigingsonderdeel: draaibaar 360°<br>Materiaal: Metaal, Kunststof |

### Uitlijnhulpen

|  | Art.-nr. | Benaming | Artikel     | Beschrijving                   |
|--|----------|----------|-------------|--------------------------------|
|  | 520101   | AC-ALM-M | Uitlijnhulp | Materiaal behuizing: Kunststof |

### Diensten

|  | Art.-nr. | Benaming   | Artikel                            | Beschrijving  |
|--|----------|------------|------------------------------------|---|
|   | S981050  | CS40-I-140 | Veiligheidsinspectie               | Details: Verificatie van een veiligheidslichtgordijn-applicatie volgens nieuwe normen en richtlijnen, opnemen van de apparaat- en machinegegevens in een database, opstellen van een testprotocol per applicatie.<br>Voorwaarden: Stoppen van de machine moet mogelijk zijn, ondersteuning door medewerkers van de klant en toegankelijkheid van de machine voor Leuze-medewerkers moet gewaarborgd zijn. |
|  | S981046  | CS40-S-140 | Ondersteuning bij de ingebruikname | Details: Voor veiligheidsapparaten, incl. nalooptijdmeting en eerste controle.<br>Voorwaarden: Apparaten en verbindingkabels zijn al gemonteerd, prijs zonder reis- en event. overnachtingskosten.  |

#### Opmerking



Een lijst met alle beschikbare toebehoren vindt u op de webpagina van Leuze onder het downloadtabblad van de artikeldetailpagina.