

## Scheda tecnica dati

### Trasmittitore cortina fotoelettrica

Cod. art.: 50119495

CML720i-T10-1440.R-M12



La figura può variare

#### Contenuto

- Dati tecnici
- Disegni quotati
- Collegamento elettrico
- Comando e visualizzazione
- Ricevitori adatti
- Codice articoli
- Avvisi
- Accessori



## Dati tecnici

### Dati di base

|                            |                                     |
|----------------------------|-------------------------------------|
| Serie                      | 720                                 |
| Principio di funzionamento | Principio di sbarramento            |
| Tipo di dispositivo        | Trasmettitore                       |
| Contiene                   | accessori per l'utilizzo del BT-2R1 |
| Applicazione               | Misura di oggetti                   |

### Modello speciale

|                  |                              |
|------------------|------------------------------|
| Modello speciale | Tasteggio a raggi diagonali  |
|                  | Tasteggio a raggi incrociati |
|                  | Tasteggio a raggi paralleli  |

### Dati ottici

|                               |                    |
|-------------------------------|--------------------|
| Portata di esercizio          | 0.3 ... 7 m        |
| Portata di esercizio          | Portata assicurata |
| Portata limite                | 0.2 ... 9 m        |
| Portata limite                | Portata tipica     |
| Lunghezza del campo di misura | 1,440 mm           |
| Numero di raggi               | 144 pezzo(i)       |
| Distanza tra i raggi          | 10 mm              |
| Sorgente luminosa             | LED, Infrarosso    |
| Lunghezza d'onda              | 940 nm             |

### Dati di misura

|                              |       |
|------------------------------|-------|
| Diametro minimo dell'oggetto | 20 mm |
|------------------------------|-------|

### Dati elettrici

|                        |  |
|------------------------|--|
| Circuito di protezione | Protezione contro i cortocircuiti          |
|                        | Protezione contro i transienti rapidi      |
|                        | Protezione contro l'inversione di polarità |

#### Dati di potenza

|                                 |   |
|---------------------------------|---|
| Tensione di alimentazione $U_B$ | 18 ... 30 V, CC   |
| Ripple residuo                  | 0 ... 15 %, di $U_B$  |
| Corrente a vuoto                | 0 ... 350 mA, I valori indicati fanno riferimento all'intero pacchetto, composto da trasmettitore e ricevitore. |

### Comportamento temporale

|                           |         |
|---------------------------|---------|
| Tempo di inizializzazione | 450 ms  |
| Tempo di ciclo            | 4.72 ms |

### Collegamento

|                        |            |
|------------------------|------------|
| Numero di collegamenti | 1 pezzo(i) |
| Uscita connettore      | posteriore |

#### Collegamento 1

|                             |                            |
|-----------------------------|----------------------------|
| Funzione                    | Alimentazione di tensione  |
|                             | Collegamento al ricevitore |
|                             | Ingresso Sync              |
| Tipo di collegamento        | Connettore circolare       |
| Grandezza della filettatura | M12                        |
| Tipo                        | male                       |
| Materiale                   | Metallo                    |
| Numero di poli              | 5 poli                     |
| Codifica                    | Codifica A                 |

### Dati meccanici

|                                       |  |
|---------------------------------------|--|
| Forma costruttiva                     | Cubica                                   |
| Dimensioni (P x H x L)                | 29 mm x 35.4 mm x 1,463 mm               |
| Materiale dell'alloggiamento          | Metallo                                  |
| Alloggiamento in metallo              | Alluminio                                |
| Materiale della copertura della lente | Plastica                                 |
| Peso netto                            | 1,600 g                                  |
| Colore dell'alloggiamento             | Argento                                  |
| Tipo di fissaggio                     | Mediante elemento di fissaggio opzionale |
|                                       | Montaggio su scanalatura                 |

### Comando e visualizzazione

|                         |            |
|-------------------------|------------|
| Tipo di visualizzazione | LED        |
| Numero di LED           | 1 pezzo(i) |

### Dati ambientali

|                                     |               |
|-------------------------------------|---------------|
| Temperatura ambiente, funzionamento | -30 ... 60 °C |
| Temperatura ambiente, stoccaggio    | -40 ... 70 °C |

### Certificazioni

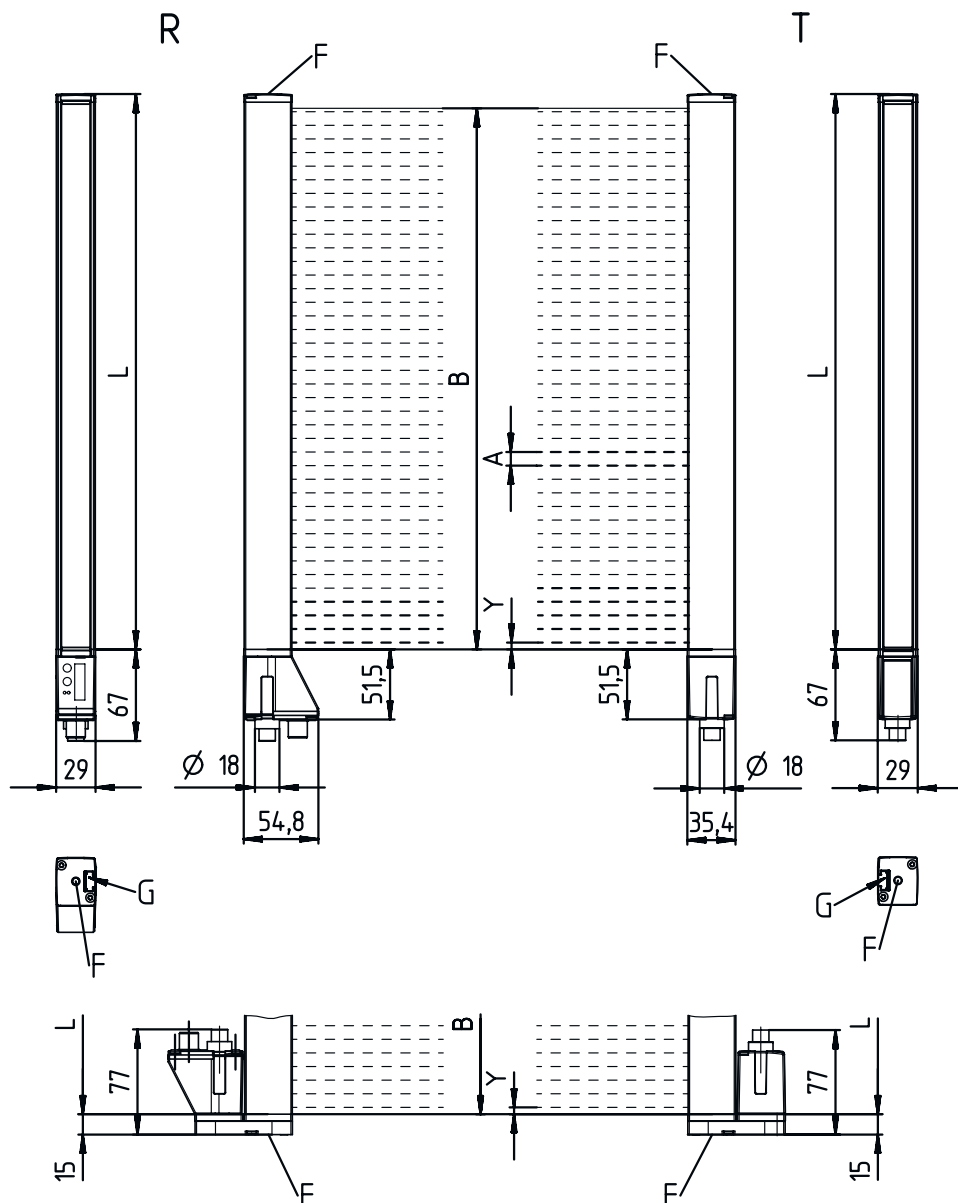
|                      |               |
|----------------------|---------------|
| Grado di protezione  | IP 65         |
| Classe di protezione | III           |
| Omologazioni         | c UL US       |
| Norme di riferimento | IEC 60947-5-2 |

### Classificazione


|                          |          |
|--------------------------|----------|
| Voce tariffaria doganale | 90314990 |
| ECLASS 5.1.4             | 27270910 |
| ECLASS 8.0               | 27270910 |
| ECLASS 9.0               | 27270910 |
| ECLASS 10.0              | 27270910 |
| ECLASS 11.0              | 27270910 |
| ECLASS 12.0              | 27270910 |
| ECLASS 13.0              | 27270910 |
| ECLASS 14.0              | 27270910 |
| ETIM 5.0                 | EC002549 |
| ETIM 6.0                 | EC002549 |
| ETIM 7.0                 | EC002549 |
| ETIM 8.0                 | EC002549 |
| ETIM 9.0                 | EC002549 |

## Disegni quotati

Tutte le dimensioni in millimetri



- |   |                                   |   |                               |
|---|-----------------------------------|---|-------------------------------|
| A | Distanza tra i raggi 10 mm        | L | Lunghezza del profilo 1448 mm |
| B | Lunghezza campo di misura 1440 mm | T | Trasmettitore                 |
| F | Filettatura M6                    | R | Ricevitore                    |
| G | Scanalatura di fissaggio          | Y | 5 mm                          |



## Collegamento elettrico

### Collegamento 1

|                                    |  |
|------------------------------------|--|
| <b>Funzione</b>                    | Alimentazione di tensione<br>Collegamento al ricevitore<br>Ingresso Sync |
| <b>Tipo di collegamento</b>        | Connettore circolare   |
| <b>Grandezza della filettatura</b> | M12  |
| <b>Tipo</b>                        | male   |
| <b>Materiale</b>                   | Metallo  |
| <b>Numero di poli</b>              | 5 poli   |
| <b>Codifica</b>                    | Codifica A   |

### Pin Assegnazione dei pin





|            |                             |
|------------|-----------------------------|
| <b>Pin</b> | <b>Assegnazione dei pin</b> |
| 1          | FE/SHIELD                   |
| 2          | V+                          |
| 3          | GND                         |
| 4          | RS 485 Tx+                  |
| 5          | RS 485 Tx-                  |



## Comando e visualizzazione

| LED | Display   | Significato  |
|-----|---|--|
| 1   | Verde, costantemente acceso<br>Off<br>Verde, lampeggiante alla frequenza della misura | Modalità libera<br>Nessuna comunicazione con il ricevitore / in attesa del trigger<br>Indicatore frequenza di misura |

## Ricevitori adatti

|   | Cod. art. | Designazione              | Articolo                         | Descrizione   |
|---|-----------|---------------------------|----------------------------------|---|
|  | 50119949  | CML720i-R10-1440.R/CN-M12 | Ricevitore cortina fotoelettrica | Portata di esercizio: 0,3 ... 7 m<br>Interfaccia: CANopen<br>Collegamento: Connettore circolare, M12, posteriore, 8 poli                              |
|  | 50120168  | CML720i-R10-1440.R/CV-M12 | Ricevitore cortina fotoelettrica | Portata di esercizio: 0,3 ... 7 m<br>Uscite analogiche: 2 pezzo(i), Tensione, Corrente<br>Collegamento: Connettore circolare, M12, posteriore, 8 poli |
|  | 50123620  | CML720i-R10-1440.R/D3-M12 | Ricevitore cortina fotoelettrica | Portata di esercizio: 0,3 ... 7 m<br>Interfaccia: RS 485 Modbus<br>Collegamento: Connettore circolare, M12, posteriore, 8 poli                        |
|  | 50120084  | CML720i-R10-1440.R/L-M12  | Ricevitore cortina fotoelettrica | Portata di esercizio: 0,3 ... 7 m<br>Interfaccia: IO-Link<br>Collegamento: Connettore circolare, M12, posteriore, 8 poli                              |

## Ricevitori adatti

|   | Cod. art. | Designazione              | Articolo                         | Descrizione  |
|---|-----------|---------------------------|----------------------------------|--|
|  | 50122968  | CML720i-R10-1440.R/PB-M12 | Ricevitore cortina fotoelettrica | Portata di esercizio: 0,3 ... 7 m<br>Interfaccia: PROFIBUS DP<br>Collegamento: Connettore circolare, M12, posteriore, 8 poli |
|   | 50131919  | CML720i-R10-1440.R/PN-M12 | Ricevitore cortina fotoelettrica | Portata di esercizio: 0,3 ... 7 m<br>Interfaccia: PROFINET<br>Collegamento: Connettore circolare, M12, posteriore, 8 poli    |

## Codice articoli

Denominazione articolo: **CML7XXi-YZZ-AAAA.BCCDDDD-EEEEFF**

|             |   |
|-------------|---|
| <b>CML</b>  | <b>Principio di funzionamento</b><br>Cortina fotoelettrica di misura  |
| <b>7XXi</b> | <b>Serie</b><br>720i: serie 720i<br>730i: serie 730i  |
| <b>Y</b>    | <b>Tipo di dispositivo</b><br>T: trasmettitore<br>R: ricevitore   |
| <b>ZZ</b>   | <b>Distanza tra i raggi</b><br>05: 5 mm<br>10: 10 mm<br>20: 20 mm<br>40: 40 mm  |
| <b>AAAA</b> | Lunghezza campo di misura [mm], in funzione della distanza tra i raggi  |
| <b>B</b>    | <b>Equipaggiamento</b><br>A: Uscita assiale del connettore<br>R: Uscita posteriore del connettore   |
| <b>CCC</b>  | <b>Interfaccia</b><br>L: IO-Link<br>/CN: CANopen<br>/PB: PROFIBUS<br>/PN: PROFINET<br>/CV: Uscita analogica in corrente e in tensione<br>/D3: RS 485 Modbus |
| <b>DDD</b>  | <b>Equipaggiamento speciale</b><br>-PS: Power Setting   |
| <b>EEE</b>  | <b>Collegamento elettrico</b><br>M12: Connettore M12  |
| <b>FFF</b>  | <b>-EX: protezione antideflagrante</b>  |

### Avviso



È possibile trovare una lista con tutti i tipi di apparecchi disponibili sul sito di Leuze all'indirizzo [www.leuze.com](http://www.leuze.com).

## Avvisi

### Rispettare l'uso previsto!



- ⌘ Questo prodotto non è un sensore di sicurezza e non serve alla protezione di persone.
- ⌘ Il prodotto deve essere messo in servizio solo da personale qualificato.
- ⌘ Utilizzare il prodotto solo conformemente all'uso previsto.

### Per applicazioni UL:




- ⌘ Per applicazioni UL l'utilizzo è consentito solo in circuiti di Class-2 secondo NEC (National Electric Code).
- ⌘ These proximity switches shall be used with UL Listed Cable assemblies rated 30V, 0.5A min, in the field installation, or equivalent (categories: CYJV/ CYJV7 or PVVA/PVVA7)

## Accessori

### Sistemi di connessione - Cavi di interconnessione

|   | Cod. art. | Designazione                | Articolo                 | Descrizione  |
|---|-----------|-----------------------------|--------------------------|--|
|  | 50129781  | KDS DN-M12-5A-M12-5A-P3-050 | Cavo di interconnessione | Idoneo per interfaccia: DeviceNet, CANopen<br>Collegamento 1: Connettore circolare, M12, Assiale, female, Codifica A, 5 poli<br>Collegamento 2: Connettore circolare, M12, Assiale, male, Codifica A, 5 poli<br>Schermato: Sì<br>Lunghezza cavo: 5.000 mm<br>Materiale della guaina: PUR |

### Tecnica di fissaggio - Staffe di fissaggio


|  | Cod. art. | Designazione   | Articolo                  | Descrizione  |
|--|-----------|----------------|---------------------------|--|
|  | 50142900  | BT 700M.5-2SET | Kit elemento di fissaggio | Modello di elemento di fissaggio: Montaggio con squadretta<br>Fissaggio, lato impianto: Fissaggio passante foro oblungo a T<br>Fissaggio, lato dispositivo: Avvitabile, Tassello scorrevole<br>Tipo di elemento di fissaggio: Rigido<br>Materiale: Acciaio |

### Tecnica di fissaggio - Supporti girevoli


|  | Cod. art. | Designazione | Articolo     | Descrizione  |
|--|-----------|--------------|--------------|--|
|  | 429029    | BT-2RG       | Kit supporto | Fissaggio, lato impianto: Fissaggio passante<br>Fissaggio, lato dispositivo: Serrabile<br>Tipo di elemento di fissaggio: Orientabile di 360°<br>Materiale: Metallo, Plastica |

## Accessori

### Dispositivi di parametrizzazione

|  | Cod. art. | Designazione                 | Articolo        | Descrizione  |
|--|-----------|------------------------------|-----------------|--|
|  | 50121098  | SET MD12-US2-IL1.1<br>+ Zub. | Kit diagnostica | Interfaccia: USB<br>Collegamenti: 2 pezzo(i)<br>Grado di protezione: IP 20 |

### Servizi

|   | Cod. art. | Designazione | Articolo                            | Descrizione  |
|---|-----------|--------------|-------------------------------------|--|
|   | S981001   | CS10-S-110   | Supporto per la messa<br>in opera   | Dettagli: Luogo d'esecuzione scelto dal cliente, durata max. 10 ore.<br>Condizioni: Gli apparecchi e i cavi di collegamento sono già montati, prezzo<br>senza costi di viaggio ed event. di pernottamento. |
|  | S981005   | CS10-T-110   | Corso di formazione<br>sui prodotti | Dettagli: Luogo e contenuto da concordare, durata max. 10 ore.<br>Condizioni: Prezzo senza costi di viaggio ed event. di pernottamento.  |

#### Avviso



È possibile trovare una lista con tutti gli accessori disponibili sul sito di Leuze nel registro Download della pagina di dettaglio del prodotto.