

## Technisches Datenblatt Lichtvorhang Empfänger

Art.-Nr.: 50119028

CML730i-R05-2880.R/CN-M12



Abbildung kann abweichen

### Inhalt

- Technische Daten
- Maßzeichnungen
- Elektrischer Anschluss
- Bedienung und Anzeige
- Passende Sender
- Artikelschlüssel
- Hinweise
- Zubehör



## Technische Daten

### Basisdaten

|                  |  |
|------------------|--|
| Serie            | 730  |
| Funktionsprinzip | Einweg-Prinzip   |
| Geräteart        | Empfänger  |
| beinhaltet       | Zubehör zur Verwendung des BT-2R1                        |
| Applikation      | Erkennung von transparenten Objekten<br>Objektvermessung |

### Sonderausführung

|                  |  |
|------------------|--|
| Sonderausführung | Diagonalstrahlabtastung<br>Kreuzstrahlabtastung<br>Parallelstrahlabtastung |
|------------------|--|

### Optische Daten

|   |                         |
|---|-------------------------|
| Betriebsreichweite                      | 0.1 ... 4.5 m           |
| Betriebsreichweite                      | zugesicherte Reichweite |
| Betriebsreichweite, transparente Medien | 0.1 ... 1.75 m          |
| Grenzreichweite                         | 0.1 ... 6 m             |
| Grenzreichweite                         | typische Reichweite     |
| Messfeldlänge                           | 2,880 mm                |
| Anzahl Strahlen                         | 576 St.                 |
| Strahlabstand                           | 5 mm                    |

### Messdaten

|                             |       |
|-----------------------------|-------|
| Minimaler Objektdurchmesser | 10 mm |
|-----------------------------|-------|

### Elektrische Daten

|                   |   |
|-------------------|---|
| Schutzbeschaltung | Kurzschlusschutz<br>Transientenschutz<br>Verpolschutz |
|-------------------|---|

#### Leistungsdaten

|                           |   |
|---------------------------|---|
| Versorgungsspannung $U_B$ | 18 ... 30 V, DC   |
| Restwelligkeit            | 0 ... 15 %, von $U_B$   |
| Leerlaufstrom             | 0 ... 600 mA, Die angegebenen Werte beziehen sich auf das Gesamtpaket, bestehend aus Sender um Empfänger. |

#### Ein-/Ausgänge wählbar

|                              |                                     |
|------------------------------|-------------------------------------|
| Ausgangsstrom, max.          | 100 mA                              |
| Eingangswiderstand           | 6,000 $\Omega$                      |
| Anzahl Ein-/Ausgänge wählbar | 2 St.                               |
| Art                          | Ein-/Ausgänge wählbar               |
| Spannungsart, Ausgänge       | DC                                  |
| Schaltspannung, Ausgänge     | typ. $U_B / 0$ V                    |
| Spannungsart, Eingänge       | DC                                  |
| Schaltspannung, Eingänge     | high: $\geq 6$ V<br>low: $\leq 4$ V |

#### Ein-/Ausgang 1

|                                |      |
|--------------------------------|------|
| Aktivierungs-/Sperrverzögerung | 1 ms |
|--------------------------------|------|

### Zeitverhalten

|                          |            |
|--------------------------|------------|
| Bereitschaftsverzögerung | 450 ms     |
| Zykluszeit               | 5.91 ms    |
| Ansprechzeit pro Strahl  | 10 $\mu$ s |

### Schnittstelle

|     |         |
|-----|---------|
| Art | CANopen |
|-----|---------|

### CANopen

|          |         |
|----------|---------|
| Funktion | Prozess |
|----------|---------|

### Schnittstelle Service

|                  |   |
|------------------|---|
| Art              | IO-Link   |
| IO-Link Funktion | Konfiguration/Parametrierung über Software<br>Service |

### Anschluss

|                   |            |
|-------------------|------------|
| Anzahl Anschlüsse | 2 St.      |
| Steckerabgang     | rückseitig |

#### Anschluss 1

|                     |  |
|---------------------|--|
| Funktion            | Konfigurationsschnittstelle<br>Signal IN<br>Signal OUT<br>Spannungsversorgung<br>Verbindung zum Sender |
| Art des Anschlusses | Rundstecker  |
| Gewindegröße        | M12  |
| Typ                 | male   |
| Werkstoff           | Metall   |
| Polzahl             | 8 -polig   |
| Kodierung           | A-kodiert  |

#### Anschluss 2

|                     |                   |
|---------------------|-------------------|
| Funktion            | BUS IN<br>BUS OUT |
| Art des Anschlusses | Rundstecker       |
| Gewindegröße        | M12               |
| Typ                 | female            |
| Werkstoff           | Metall            |
| Polzahl             | 5 -polig          |
| Kodierung           | A-kodiert         |

### Mechanische Daten

|                          |   |
|--------------------------|---|
| Bauform                  | kubisch   |
| Abmessung (B x H x L)    | 29 mm x 35.4 mm x 2,903 mm                      |
| Werkstoff Gehäuse        | Metall  |
| Gehäuse Metall           | Aluminium                                       |
| Werkstoff Optikabdeckung | Kunststoff                                      |
| Nettogewicht             | 2,950 g   |
| Farbe Gehäuse            | silber  |
| Art der Befestigung      | Nut-Montage<br>über optionales Befestigungsteil |

### Bedienung und Anzeige

|                                      |                      |
|--------------------------------------|----------------------|
| Art der Anzeige                      | LED<br>OLED-Display  |
| Anzahl der LED                       | 2 St.                |
| Art der Konfiguration/Parametrierung | Software<br>Teach-in |
| Bedienelemente                       | Folientastatur       |

### Umgebungsdaten

|                              |               |
|------------------------------|---------------|
| Umgebungstemperatur Betrieb  | -30 ... 60 °C |
| Umgebungstemperatur Lagerung | -40 ... 70 °C |

## Technische Daten

### Zertifizierungen

|                     |               |
|---------------------|---------------|
| Schutzart           | IP 65         |
| Schutzklasse        | III           |
| Zulassungen         | c UL US       |
| Gültiges Normenwerk | IEC 60947-5-2 |

### Klassifikation

|                 |          |
|-----------------|----------|
| Zolltarifnummer | 90314990 |
| ECLASS 5.1.4    | 27270910 |
| ECLASS 8.0      | 27270910 |
| ECLASS 9.0      | 27270910 |
| ECLASS 10.0     | 27270910 |
| ECLASS 11.0     | 27270910 |
| ECLASS 12.0     | 27270910 |
| ECLASS 13.0     | 27270910 |
| ECLASS 14.0     | 27270910 |
| ETIM 5.0        | EC002549 |
| ETIM 6.0        | EC002549 |
| ETIM 7.0        | EC002549 |
| ETIM 8.0        | EC002549 |
| ETIM 9.0        | EC002549 |

# Maßzeichnungen

Alle Maßangaben in Millimeter



- |   |                       |   |                     |
|---|-----------------------|---|---------------------|
| A | Strahlabstand 5 mm    | L | Profillänge 2888 mm |
| B | Messfeldlänge 2880 mm | T | Sender              |
| F | Gewinde M6            | R | Empfänger           |
| G | Befestigungsnut       | Y | 2,5 mm              |

## Maßzeichnungen



## Elektrischer Anschluss

### Anschluss 1

|                            |  |
|----------------------------|--|
| <b>Funktion</b>            | Konfigurationsschnittstelle<br>Signal IN<br>Signal OUT<br>Spannungsversorgung<br>Verbindung zum Sender |
| <b>Art des Anschlusses</b> | Rundstecker  |
| <b>Gewindegröße</b>        | M12  |
| <b>Typ</b>                 | male   |
| <b>Werkstoff</b>           | Metall   |
| <b>Polzahl</b>             | 8 -polig   |
| <b>Kodierung</b>           | A-kodiert  |

### Pin Pinbelegung

| Pin | Pinbelegung |
|-----|-------------|
| 1   | V+          |
| 2   | I/O 1       |
| 3   | GND         |
| 4   | IO-Link     |
| 5   | I/O 2       |
| 6   | RS 485 Tx+  |
| 7   | RS 485 Tx+  |
| 8   | FE/SHIELD   |



### Anschluss 2

|                            |                   |
|----------------------------|-------------------|
| <b>Funktion</b>            | BUS IN<br>BUS OUT |
| <b>Art des Anschlusses</b> | Rundstecker       |
| <b>Gewindegröße</b>        | M12               |
| <b>Typ</b>                 | female            |
| <b>Werkstoff</b>           | Metall            |
| <b>Polzahl</b>             | 5 -polig          |
| <b>Kodierung</b>           | A-kodiert         |

## Elektrischer Anschluss


| Pin | Pinbelegung |
|-----|-------------|
| 1   | FE/SHIELD   |
| 2   | n.c.        |
| 3   | CAN GND     |
| 4   | CAN H       |
| 5   | CAN L       |



## Bedienung und Anzeige

| LED | Anzeige          | Bedeutung                           |
|-----|------------------|-------------------------------------|
| 1   | grün, Dauerlicht | Betriebsbereitschaft                |
|     | grün, blinkend   | Teach / Fehler                      |
| 2   | gelb, Dauerlicht | Lichtweg frei, mit Funktionsreserve |
|     | gelb, blinkend   | keine Funktionsreserve              |
|     | Aus              | Objekt erkannt                      |

## Passende Sender

|  | Art.-Nr. | Bezeichnung            | Artikel             | Beschreibung   |
|--|----------|------------------------|---------------------|--|
|  | 50118947 | CML730i-T05-2880.R-M12 | Lichtvorhang Sender | Betriebsreichweite: 0,1 ... 4 m<br>Anschluss: Rundstecker, M12, rückseitig, 5 -polig |

## Artikelschlüssel

Artikelbezeichnung: CML7XXi-YYZ-AAAA.BCCDDDD-EEEEFF

|             |   |
|-------------|---|
| <b>CML</b>  | <b>Funktionsprinzip</b><br>Messender Lichtvorhang   |
| <b>7XXi</b> | <b>Serie</b><br>720i: Serie 720i<br>730i: Serie 730i  |
| <b>Y</b>    | <b>Geräteart</b><br>T: Sender<br>R: Empfänger   |
| <b>ZZ</b>   | <b>Strahlabstand</b><br>05: 5 mm<br>10: 10 mm<br>20: 20 mm<br>40: 40 mm   |
| <b>AAAA</b> | Messfeldlänge [mm], abhängig vom Strahlabstand  |
| <b>B</b>    | <b>Ausstattung</b><br>A: Steckverbinderabgang axial<br>R: Steckverbinderabgang rückseitig   |
| <b>CCC</b>  | <b>Interface</b><br>L: IO-Link<br>/CN: CANopen<br>/PB: PROFIBUS<br>/PN: PROFINET<br>/CV: Analoger Strom- und Spannungsausgang<br>/D3: RS 485 Modbus |

## Artikelschlüssel

|     |  |
|-----|--|
| DDD | <b>Sonderausstattung</b><br>-PS: Power Setting               |
| EEE | <b>Elektrischer Anschluss</b><br>M12: M12-Rundsteckverbinder |
| FFF | <b>-EX: Explosionsschutz</b>                                 |

### Hinweis



↪ Eine Liste mit allen verfügbaren Gerätetypen finden Sie auf der Webseite von Leuze unter [www.leuze.com](http://www.leuze.com).

## Hinweise



### Bestimmungsgemäße Verwendung beachten!



- ↪ Das Produkt ist kein Sicherheits-Sensor und dient nicht dem Personenschutz.
- ↪ Das Produkt ist nur von befähigten Personen in Betrieb zu nehmen.
- ↪ Setzen Sie das Produkt nur entsprechend der bestimmungsgemäßen Verwendung ein.

### Bei UL-Applikationen:



- ↪ Bei UL-Applikationen ist die Benutzung ausschließlich in Class-2-Stromkreisen nach NEC (National Electric Code) zulässig.
- ↪ These proximity switches shall be used with UL Listed Cable assemblies rated 30V, 0.5A min, in the field installation, or equivalent (categories: CYJV/ CYJV7 or PVVA/PVVA7)

## Zubehör

### Anschlusstechnik - Anschlussleitungen

|  | Art.-Nr. | Bezeichnung        | Artikel          | Beschreibung  |
|--|----------|--------------------|------------------|---|
|  | 50132079 | KD U-M12-5A-V1-050 | Anschlussleitung | Anschluss 1: Rundstecker, M12, axial, female, A-kodiert, 5 -polig<br>Rundstecker, LED: Nein<br>Anschluss 2: offenes Ende<br>Geschirmt: Nein<br>Leitungslänge: 5.000 mm<br>Werkstoff Mantel: PVC |

### Anschlusstechnik - Verbindungsleitungen

|  | Art.-Nr. | Bezeichnung                 | Artikel            | Beschreibung  |
|--|----------|-----------------------------|--------------------|---|
|  | 50129781 | KDS DN-M12-5A-M12-5A-P3-050 | Verbindungsleitung | Geeignet für Schnittstelle: DeviceNet, CANopen<br>Anschluss 1: Rundstecker, M12, axial, female, A-kodiert, 5 -polig<br>Anschluss 2: Rundstecker, M12, axial, male, A-kodiert, 5 -polig<br>Geschirmt: Ja<br>Leitungslänge: 5.000 mm<br>Werkstoff Mantel: PUR |

## Zubehör

### Anschlussstechnik - Y-Verteilerleitungen

|  | Art.-Nr. | Bezeichnung             | Artikel            | Beschreibung   |
|--|----------|-------------------------|--------------------|--|
|  | 50118183 | K-Y1 M12A-5m-M12A-S-PUR | Verbindungsleitung | Anschluss 1: Rundstecker, M12, axial, female, A-kodiert, 5 -polig<br>Anschluss 2: Rundstecker, M12, axial, male, A-kodiert, 5 -polig<br>Anschluss 3: Rundstecker, M12, axial, female, A-kodiert, 8 -polig<br>Geschirmt: Ja<br>Leitungslänge Schenkel 1: 5.000 mm<br>Leitungslänge Schenkel 2: 150 mm<br>Werkstoff Mantel: PUR                                    |
|  | 50118185 | K-YCN M12A-M12A-S-PUR   | Verbindungsleitung | Geeignet für Schnittstelle: CANopen<br>Anschluss 1: Rundstecker, M12, axial, male, A-kodiert, 5 -polig<br>Anschluss 2: Rundstecker, M12, axial, female, A-kodiert, 5 -polig<br>Anschluss 3: Rundstecker, M12, axial, male, A-kodiert, 5 -polig<br>Geschirmt: Ja<br>Leitungslänge Schenkel 1: 250 mm<br>Leitungslänge Schenkel 2: 350 mm<br>Werkstoff Mantel: PUR |


### Anschlussstechnik - Abschlusswiderstände

|   | Art.-Nr. | Bezeichnung | Artikel              | Beschreibung   |
|---|----------|-------------|----------------------|--|
|  | 50040099 | TS 01-5-SA  | Terminierungsstecker | Geeignet für: DeviceNet, CANopen<br>Anschluss 1: Rundstecker, M12, axial, male, A-kodiert, 5 -polig<br>Funktion: Busterminierung |


### Befestigungstechnik - Befestigungswinkel

|  | Art.-Nr. | Bezeichnung    | Artikel              | Beschreibung   |
|--|----------|----------------|----------------------|--|
|  | 50142900 | BT 700M.5-2SET | Set Befestigungsteil | Ausführung des Befestigungsteils: Winkelmontage<br>Befestigung, anlagenseitig: Durchgangsbefestigung T-Langloch<br>Befestigung, geräteseitig: schraubbar, Nutenstein<br>Art des Befestigungsteils: starr<br>Werkstoff: Stahl |

### Befestigungstechnik - Drehhalterungen

|  | Art.-Nr. | Bezeichnung | Artikel       | Beschreibung   |
|--|----------|-------------|---------------|--|
|  | 429029   | BT-2RG      | Set Halterung | Befestigung, anlagenseitig: Durchgangsbefestigung<br>Befestigung, geräteseitig: klemmbar<br>Art des Befestigungsteils: drehbar 360°<br>Werkstoff: Metall, Kunststoff |

### Dienstleistungen

|  | Art.-Nr. | Bezeichnung | Artikel                      | Beschreibung  |
|--|----------|-------------|------------------------------|---|
|  | S981001  | CS10-S-110  | Inbetriebnahme-Unterstützung | Details: Ausführung an einem Ort nach Kundenwunsch, Dauer max. 10 Stunden.<br>Bedingungen: Geräte und Anschlussleitungen sind bereits montiert, Preis ohne Reise- und ggf. Übernachtungskosten. |



## Zubehör

|  | Art.-Nr. | Bezeichnung | Artikel         | Beschreibung   |
|--|----------|-------------|-----------------|--|
|  | S981005  | CS10-T-110  | Produktschulung | Details: Ort und Inhalt nach Absprache, Dauer max. 10 Stunden.<br>Bedingungen: Preis ohne Reise- und ggf. Übernachtungskosten. |

### Hinweis



↪ Eine Liste mit allen verfügbaren Zubehörartikeln finden Sie auf der Webseite von Leuze im Download-Tab der Artikeldetailseite.