

## 技術データシート 動的拡散型センサ 製品番号: 50122590 FT28.3/4P-M12



写真と異なる場合があります

### 目次

- 仕様書
- 寸法図
- 電気的接続
- ダイアグラム
- 操作と表示
- 製品キー
- 注意
- その他の情報
- アクセサリ



## 仕様書

## 基本仕様

|      |        |
|------|--------|
| シリーズ | 28     |
| 動作原理 | スキャン原理 |

## 特別モデル

## 光学的仕様

|               |                     |
|---------------|---------------------|
| 動作範囲          | 保証検出範囲              |
| 動作範囲、白90%     | 0.001 ... 0.21 m    |
| 動作範囲、グレー50%   | 0.002 ... 0.185 m   |
| 動作範囲、グレー18%   | 0.003 ... 0.145 m   |
| 動作範囲、黒6%      | 0.005 ... 0.125 m   |
| 限界動作範囲        | 一般的な検出範囲            |
| 限界動作範囲、白色90%  | 0 ... 0.25 m        |
| 限界動作範囲、グレー50% | 0.002 ... 0.225 m   |
| 限界動作範囲、グレー18% | 0.003 ... 0.175 m   |
| 限界動作範囲、黒6%    | 0.005 ... 0.15 m    |
| 光源            | LED, 赤              |
| 波長            | 620 nm              |
| 送信号形式         | パルス化                |
| LEDグループ       | 分類外 ( EN 62471に準拠 ) |

## 電氣的仕様

|       |                |
|-------|----------------|
| サプレッサ | 極性逆付防止<br>短絡保護 |
|-------|----------------|

## パフォーマンスデータ

|            |                          |
|------------|--------------------------|
| 供給電圧 $U_B$ | 10 ... 30 V, DC, リップルを含む |
| リップル       | 0 ... 15 %, $U_B$ から     |
| 無負荷電流      | 0 ... 20 mA              |

## 出力

|             |      |
|-------------|------|
| デジタルスイッチ出力数 | 2 個数 |
|-------------|------|

## スイッチ出力

|           |   |
|-----------|---|
| 電圧の種類     | DC  |
| スイッチ電流、最大 | 100 mA                                    |
| スイッチ電圧    | 低: $\leq 2.5$ V<br>高: $\geq (U_B - 2.5V)$ |

## スイッチ出力 1

|           |             |
|-----------|-------------|
| 割り当て      | コネクタ 1、ピン 4 |
| スイッチエレメント | トランジスタ, PNP |
| スイッチの動作原理 | ライトオン       |

## スイッチ出力 2

|           |             |
|-----------|-------------|
| 割り当て      | コネクタ 1、ピン 2 |
| スイッチエレメント | トランジスタ, PNP |
| スイッチの動作原理 | ダークオン       |

## 応答時間

|           |        |
|-----------|--------|
| スイッチング周波数 | 500 Hz |
| 応答時間      | 1 ms   |
| スタンバイ遅延   | 300 ms |

## コネクタ 1

|         |              |
|---------|--------------|
| 機能      | 信号出力<br>電力供給 |
| コネクタの種類 | 丸形プラグ        |
| ネジ寸     | M12          |
| タイプ     | オス           |
| 素材      | プラスチック       |
| 極数      | 4 -極         |
| コーディング  | A コード        |

## 機械の仕様

|                    |                 |
|--------------------|-----------------|
| 寸法 ( 幅 x 高さ x 長さ ) | 15 mm x 46.5 mm |
| ネジ寸                | M18             |
| 長さ                 | 31.8 mm         |
| 筐体の素材              | プラスチック          |
| 筐体 プラスチック          | ABS             |
| レンズカバーの素材          | プラスチック          |
| 重量                 | 25 g            |
| 筐体色                | 赤<br>黒色         |

## 操作と表示

|        |         |
|--------|---------|
| 表示の種類  | LED     |
| LEDの数  | 2 個数    |
| コントローラ | ティーチボタン |

## 周囲データ

|          |               |
|----------|---------------|
| 周囲温度、動作時 | -40 ... 60 °C |
| 周囲温度、保管時 | -40 ... 70 °C |

## 認証

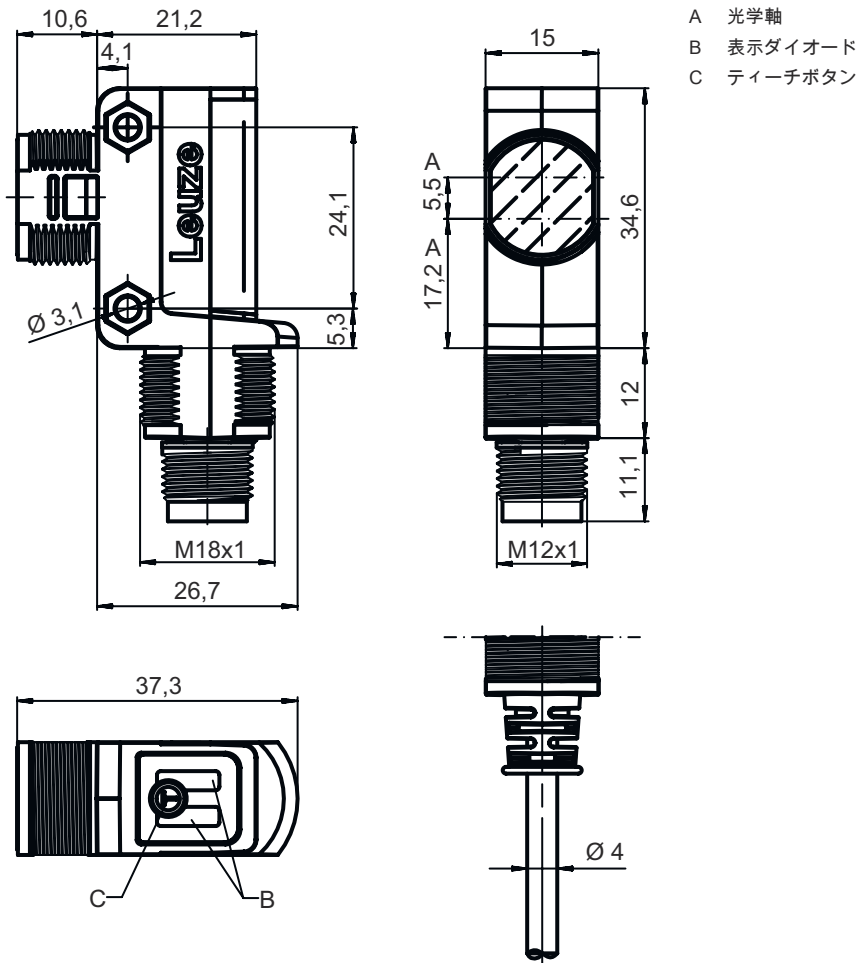
|      |               |
|------|---------------|
| 保護等級 | IP 67         |
| 保護等級 | III           |
| 認可   | c UL US       |
| 適応基準 | IEC 60947-5-2 |

## 分類

|              |          |
|--------------|----------|
| 関税分類番号       | 85365019 |
| ECLASS 5.1.4 | 27270903 |
| ECLASS 8.0   | 27270903 |
| ECLASS 9.0   | 27270903 |
| ECLASS 10.0  | 27270903 |
| ECLASS 11.0  | 27270903 |
| ECLASS 12.0  | 27270903 |
| ECLASS 13.0  | 27270903 |
| ECLASS 14.0  | 27270903 |
| ETIM 5.0     | EC001821 |
| ETIM 6.0     | EC001821 |
| ETIM 7.0     | EC001821 |
| ETIM 8.0     | EC001821 |
| ETIM 9.0     | EC001821 |

# 寸法図

すべての寸法表記はミリメートル



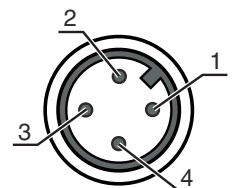
## 電気的接続

### コネクタ 1

|         |        |
|---------|--------|
| 機能      | 信号出力   |
|         | 電力供給   |
| コネクタの種類 | 丸形プラグ  |
| ネジ寸     | M12    |
| タイプ     | オス     |
| 素材      | プラスチック |
| 極数      | 4-極    |
| コーディング  | Aコード   |

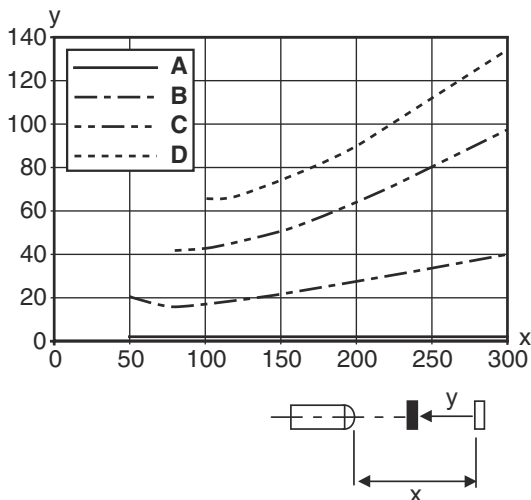
### ピン      ピン配列

|   |       |
|---|-------|
| 1 | V+    |
| 2 | OUT 2 |
| 3 | GND   |
| 4 | OUT 1 |



# ダイアグラム

## 典型的な黒白動作



x 検出距離 [mm]  
 y 検出距離の短縮 [mm]  
 A 白 90%  
 B グレー 50%  
 C グレー 18%  
 D 黒 6%

フェード: 黒/白のエラー < 50%  
 黒/白のエラーは白に対する検出範囲および黒に対する検出範囲の低減を示しています  
 黒/白のエラー = 黒に対する検出範囲 / 白に対する検出範囲の低減 × 100%

## 操作と表示

| LED | ディスプレイ           | 意味                   |
|-----|------------------|----------------------|
| 1   | 緑、連続点灯<br>黄、連続点灯 | 動作可能状態<br>物体が検出されました |

## 製品キー


製品名: AAA28D-E.F/GG-HH

|       |  |
|-------|--|
| AAA28 | 動作原理 / 外形<br>LS28: 一方向-光電センサ トランスミッタ<br>LE28: 一方向-光電センサ レシーバ<br>ET28: 反射式光スイッチ 通電<br>FT28: フェード付きの反射式光スイッチ<br>PPK28: 偏向フィルター付き反射式光ボックス |
| d     | 光のタイプ<br>省略: 赤い光<br>l: 赤外線   |
| E     | 所定の検出範囲(任意)<br>省略: 検出範囲lt.データシート<br>xxxF: 所定の検出距離 [mm]   |
| F     | 装備<br>3: ボタンでのティーチン  |



## 製品キー

|    |   |
|----|---|
| GG | スイッチ出力/機能(OUT1= Pin 4, OUT2 = Pin 2):<br>2:NPNトランジスタ出力、明るく切り替え<br>N:NPN-トランジスタ出力、暗く切り替え<br>4:PNPトランジスタ出力、明るく切り替え<br>P:PNP-トランジスタ出力、暗く切り替え<br>9 : デアクティベーション入力 (高い信号でデアクティベーション)<br>D:トランスミッタデアクティベーションのための入力 (低い信号でのデアクティベーション)<br>X:ピン 覆われていない |
| HH | 電氣的接続<br>省略: ケーブル、標準長さ2000 mm、4配線<br>200-M8 : ケーブル、長さ200mm、M8円形コネクタ、4極、軸方向 (プラグ)<br>200-M12 : ケーブル、長さ200mm、M12円形コネクタ、4極、軸方向 (プラグ)   |


### 注意

|  |   |
|--|---|
|  | 利用可能なすべてのデバイスタイプのリストは、Leuzeのウェブサイトwww.leuze.comにあります。 |
|--|---|

## 注意

|   |   |
|---|---|
|  目的になつたご利用ご注意ください！ |   |
|                    | この製品はセーフティセンサではなく、個人の保護のためのものではありません。<br>この製品は有資格者のみが操作できます。<br>使用目的に応じた製品をご使用してください。 |

### ULアプリケーションの場合：

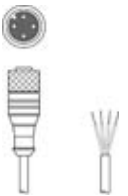

|  |   |
|--|---|
|  | ULアプリケーションでは、NEC (National Electric Code) によってクラス2電流回路の利用だけが認められています。<br>これらの近接スイッチは、現場設置において最低30V、0.5Aに格付けされたULリストに掲載されているケーブルアセンブリ、またはそれに相当する (カテゴリ: CYJV/CYJV7またはPVVA / PVVA7) を用いて使用してください。 |
|--|---|

## その他の情報


- 両方の出力に対する出力電流の合計、環境温度>40°Cに対しては50mA
- 調整された検出領域では、検出範囲の誤差は材料表面の反射特性によります。

## アクセサリ



## コネクタ関連・コネクタケーブル

|   | 製品番号     | 名称                 | 製品   | 説明   |
|---|----------|--------------------|------|--|
|  | 50130652 | KD U-M12-4A-V1-050 | 接続回線 | コネクタ 1: 丸形プラグ, M12, 軸方向, メス, A-符号化, 4-極<br>丸形プラグ、LED: いいえ<br>コネクタ 2: オープン末端<br>シールド: いいえ<br>ケーブル長: 5,000 mm<br>シースの素材: PVC |
|  | 50130690 | KD U-M12-4W-V1-050 | 接続回線 | コネクタ 1: 丸形プラグ, M12, L字型, メス, A-符号化, 4-極<br>丸形プラグ、LED: いいえ<br>コネクタ 2: オープン末端<br>シールド: いいえ<br>ケーブル長: 5,000 mm<br>シースの素材: PVC |

## 取り付け技術-取り付けブラケット

|   | 製品番号     | 名称            | 製品          | 説明   |
|---|----------|---------------|-------------|--|
|  | 50124651 | BT 205M-10SET | 取り付けパーツ セット | 取り付け部のモデル: L字型ブラケット<br>取り付け、設備側: 通路設置<br>取り付け、デバイス側: ネジ止め可<br>取り付け部の種類: 固定<br>素材: 金属 |

## 取り付け技術-ボール固定

|   | 製品番号     | 名称           | 製品        | 説明  |
|---|----------|--------------|-----------|---|
|  | 50117255 | BTU 200M-D12 | アセンブリシステム | 取り付け部のモデル: アセンブリシステム<br>取り付け、設備側: 12mmボール用, 薄板アタッチメントによる取り付け<br>取り付け、デバイス側: ネジ止め可, M3ねじに適合<br>取り付け部の種類: クランプ可, 360°回転可, 調整可<br>素材: 金属 |
|   | 50117490 | BTU D18M-D12 | アセンブリシステム | 取り付け部のモデル: アセンブリシステム<br>取り付け、設備側: 通路設置<br>取り付け、デバイス側: ネジ止め可<br>取り付け部の種類: クランプ可, 360°回転可, 調整可<br>素材: 金属                                |

## 注意



☞ 利用可能なすべてのアクセサリアイテムのリストは、Leuzeのウェブサイトではアイテム詳細ページのダウンロードタブにあります。