

## Karta danych technicznych

### Zestaw czujników bezpieczeństwa odbiornika

Nr art.: 426415

MLD510-R2L-UDC-1000-S2

#### Treść


- Zestaw składa się z
- Dane techniczne
- Pasujące nadajniki
- Akcesoria



Ilustracja może się różnić od stanu rzeczywistego



## Zestaw składa się z

	Liczba	Nr art.	Oznaczenie	Artykuł	Opis
	1	66536100	MLD510-R2L	Odbiornik wielowiązkowej bariery bezpieczeństwa	Wersja specjalna: Element refleksyjny lasera poziomującego Liczba wiązek: 2 Piece(s) Odstęp wiązek: 500 mm Czas reakcji: 25 ms Przyłącze: Wtyczki okrągłe, M12, Metal, 5 -pin
	1	549856	UDC-1000-S2	Kolumna montażowa	Funkcje: Montaż i ochrona kurtyn świetlnych i wielowiązkowych czujników fotoelektrycznych, regulowany, 3 kierunki Wymiary: 160 mm x 1.060 mm x 149 mm Wysokość kolumny bez stopy: 1.000 mm

## Dane techniczne

## Dane podstawowe

Seria	MLD-UDC
Rodzaj urządzenia	Odbiorniki

## Wersja specjalna

Wersja specjalna	Element refleksyjny lasera poziomującego
------------------	--

## Funkcje

Funkcje	Automatyczne ponowne uruchomienie
Element refleksyjny lasera poziomującego	Tak
zintegrowany sygnalizator mutingu	Nie
zintegrowany sygnalizator statusu	Nie

## Parametry

Typ	4, IEC/EN 61496
SIL	3, IEC 61508
SILCL	3, IEC/EN 62061
Poziom wydajności (PL)	e, EN ISO 13849-1
PFH <sub>D</sub>	6,6E-09 per hour
Okres użytkowania T <sub>M</sub>	20 years, EN ISO 13849-1
Kategoria	4, EN ISO 13849

## Dane optyczne

Liczba wiązek	2 Piece(s)
Odstęp wiązek	500 mm

## Dane mechaniczne


z kolumną montażową	Tak
Wysokość kolumny bez stopy	1.000 mm

## Certyfikaty




## Klasyfikacja

Numer taryfy celnej	85365019
ECLASS 5.1.4	27272703
ECLASS 8.0	27272703
ECLASS 9.0	27272703
ECLASS 10.0	27272703
ECLASS 12.0	27272703
ECLASS 13.0	27272703
ECLASS 14.0	27272703
ETIM 5.0	EC001832
ETIM 6.0	EC001832
ETIM 7.0	EC001832
ETIM 8.0	EC001832
ETIM 9.0	EC001832

## Pasujące nadajniki

	Nr art.	Oznaczenie	Artykuł	Opis
	426306	MLD500-T2L-UDC-1000-S2	Zestaw czujników bezpieczeństwa nadajnika	Wersja specjalna: Zintegrowany laser poziomujący Zasięg: 0,5 ... 50 m Odstęp wiązek: 500 mm

**Akcesoria****Technologia połączeniowa – kable przyłączeniowe**

	<b>Nr art.</b>	<b>Oznaczenie</b>	<b>Artykuł</b>	<b>Opis</b>
  	50133860	KD S-M12-5A-P1-050	Kabel przyłączeniowy	Przyłącze 1: Wtyczki okrągłe, M12, osiowy, female, Z kodowaniem A, 5 -pin Wtyczka okrągła, LED: Nie Przyłącze 2: otwarty koniec Ekranowane: Tak Długość przewodu: 5.000 mm Materiał płaszczka: PUR

**Wskazówka**

☞ Listę z dostępnymi akcesoriami można znaleźć na stronie internetowej Leuze w zakładce Pobieranie strony ze szczegółami artykułów.