

## Hoja técnica

### Receptor de la cortina óptica

Código: 50123434

CML730i-R40-1570.R/D3-M12

#### Contenido

- Datos técnicos
- Dibujos acotados
- Conexión eléctrica
- Operación e Indicación
- Emisores apropiados
- Código de producto
- Notas
- Accesorios



La figura puede variar



Datos técnicos

Datos básicos

|                             |                                    |
|-----------------------------|------------------------------------|
| Serie                       | 730                                |
| Principio de funcionamiento | Principio unidireccional           |
| Tipo de equipo              | Receptor                           |
| Incluye                     | Accesorios para el uso del BT-2R1  |
| Aplicación                  | Detección de objetos transparentes |
|                             | Medición de objetos                |

Versión especial

|                  |                                 |
|------------------|---------------------------------|
| Versión especial | Exploración de haces cruzados   |
|                  | Exploración de haces diagonales |
|                  | Exploración de haces paralelos  |

Datos ópticos

|                                |               |
|--------------------------------|---------------|
| Longitud del campo de medición | 1.570 mm      |
| Número de haces                | 39 Unidad(es) |
| Distancia entre haces          | 40 mm         |

Datos de medición

|                           |       |
|---------------------------|-------|
| Diámetro mínimo de objeto | 50 mm |
|---------------------------|-------|

Datos eléctricos

|                        |  |
|------------------------|--|
| Circuito de protección | Protección contra cortocircuito        |
|                        | Protección contra polarización inversa |
|                        | Protección transitoria                 |

Datos de potencia

|                               |  |
|-------------------------------|--|
| Tensión de alimentación $U_B$ | 18 ... 30 V, CC  |
| Ondulación residual           | 0 ... 15 %, De $U_B$   |
| Corriente en vacío            | 0 ... 350 mA, Los valores especificados se refieren al paquete completo que consiste de emisor y receptor. |

Entradas/salidas seleccionables

|   |                                 |
|---|---------------------------------|
| Número de entradas/salidas seleccionables | 2 Unidad(es)                    |
| Tipo                                      | Entradas/salidas seleccionables |
| Tipo de tensión, salidas                  | CC                              |
| Tensión de conmutación, salidas           | Típ. $U_B$ / 0 V                |
| Tensión de conmutación, entradas          | high: $\geq 6V$                 |
|   | low: $\leq 4 V$                 |

Entrada/salida 1

Respuesta temporal

|                             |            |
|-----------------------------|------------|
| Tiempo de ciclo             | 1 ms       |
| Tiempo de respuesta por haz | 10 $\mu s$ |

Interfaz

|      |               |
|------|---------------|
| Tipo | RS 485 Modbus |
|------|---------------|

RS 485

|         |         |
|---------|---------|
| Función | Proceso |
|---------|---------|

Interfaz servicio

|      |         |
|------|---------|
| Tipo | IO-Link |
|------|---------|

IO-Link

|         |  |
|---------|--|
| Función | Configuración/parametrización vía software |
|         | Servicio                                   |

Conexión

|                      |              |
|----------------------|--------------|
| Número de conexiones | 2 Unidad(es) |
| Salida de conector   | Posterior    |

Conexión 1

|                  |                           |
|------------------|---------------------------|
| Función          | Alimentación de tensión   |
|                  | Conexión con el emisor    |
|                  | Interfaz de configuración |
|                  | Señal IN                  |
|                  | Señal OUT                 |
| Tipo de conexión | Conector redondo          |
| Tamaño de rosca  | M12                       |
| Tipo             | Conector macho            |
| Material         | Metal                     |
| Número de polos  | 8 polos                   |
| Codificación     | Codificación A            |

Conexión 2

|                  |                  |
|------------------|------------------|
| Función          | BUS IN           |
|                  | BUS OUT          |
| Tipo de conexión | Conector redondo |
| Tamaño de rosca  | M12              |
| Tipo             | Conector hembra  |
| Material         | Metal            |
| Número de polos  | 5 polos          |
| Codificación     | Codificación B   |

Datos mecánicos

|                              |                                     |
|------------------------------|-------------------------------------|
| Diseño                       | Cúbico                              |
| Dimensiones (An x Al x L)    | 29 mm x 35,4 mm x 1.623 mm          |
| Material de carcasa          | Metal                               |
| Carcasa de metal             | Aluminio                            |
| Material, cubierta de óptica | Plástico                            |
| Peso neto                    | 1.800 g                             |
| Color de carcasa             | Plata                               |
| Tipo de fijación             | Mediante pieza de fijación opcional |
|                              | Montaje en ranura                   |

Operación e Indicación

|                                       |                     |
|---------------------------------------|---------------------|
| Tipo de indicación                    | Display OLED        |
|                                       | LED                 |
| Número de LED                         | 2 Unidad(es)        |
| Tipo de configuración/parametrización | Software            |
|                                       | Teach-In            |
| Elementos de uso                      | Teclado de membrana |

Datos ambientales

|                                  |               |
|----------------------------------|---------------|
| Temperatura ambiente en servicio | -30 ... 60 °C |
| Temperatura ambiente en almacén  | -40 ... 70 °C |

Certificaciones

|                            |               |
|----------------------------|---------------|
| Índice de protección       | IP 65         |
| Clase de seguridad         | III           |
| Certificaciones            | c UL US       |
| Sistema de normas vigentes | IEC 60947-5-2 |

Datos técnicos

|                   |          |
|-------------------|----------|
| Número de arancel | 90314990 |
| ECLASS 5.1.4      | 27270910 |
| ECLASS 8.0        | 27270910 |
| ECLASS 9.0        | 27270910 |
| ECLASS 10.0       | 27270910 |
| ECLASS 11.0       | 27270910 |
| ECLASS 12.0       | 27270910 |
| ECLASS 13.0       | 27270910 |
| ECLASS 14.0       | 27270910 |
| ECLASS 15.0       | 27270910 |
| ETIM 5.0          | EC002549 |
| ETIM 6.0          | EC002549 |
| ETIM 7.0          | EC002549 |
| ETIM 8.0          | EC002549 |
| ETIM 9.0          | EC002549 |
| ETIM 10.0         | EC002549 |

## Dibujos acotados

Todas las medidas en milímetros



- |   |  |   |                            |
|---|--|---|----------------------------|
| A | Distancia entre haces 40 mm            | L | Longitud de perfil 1608 mm |
| B | Longitud del campo de medición 1570 mm | T | Emisor                     |
| F | Rosca M6                               | R | Receptor                   |
| G | Ranura de fijación                     | Y | 5 mm                       |

Dibujos acotados



Conexión eléctrica

Conexión 1

|                  |                           |
|------------------|---------------------------|
| Función          | Alimentación de tensión   |
|                  | Conexión con el emisor    |
|                  | Interfaz de configuración |
|                  | Señal IN                  |
|                  | Señal OUT                 |
| Tipo de conexión | Conector redondo          |
| Tamaño de rosca  | M12                       |
| Tipo             | Conector macho            |
| Material         | Metal                     |
| Número de polos  | 8 polos                   |
| Codificación     | Codificación A            |

PinAsignación de pines

|   |            |
|---|------------|
| 1 | V+         |
| 2 | I/O 1      |
| 3 | GND        |
| 4 | IO-Link    |
| 5 | I/O 2      |
| 6 | RS 485 Tx+ |
| 7 | RS 485 Tx+ |
| 8 | FE/SHIELD  |



Conexión 2

|                  |                  |
|------------------|------------------|
| Función          | BUS IN           |
|                  | BUS OUT          |
| Tipo de conexión | Conector redondo |
| Tamaño de rosca  | M12              |
| Tipo             | Conector hembra  |
| Material         | Metal            |
| Número de polos  | 5 polos          |
| Codificación     | Codificación B   |

## Conexión eléctrica

| Pin | Asignación de pines |
|-----|---------------------|
| 1   | V+                  |
| 2   | Tx-                 |
| 3   | PB GND              |
| 4   | Tx+                 |
| 5   | FE/SHIELD           |



## Operación e Indicación

| LED | Display                | Significado   |
|-----|------------------------|---|
| 1   | Verde, luz continua    | Disponibilidad  |
|     | Verde, parpadeante     | Teach / error   |
| 2   | Amarillo, luz continua | Recorrido de la luz libre con reserva de funcionamiento |
|     | Amarillo, parpadeante  | Sin reserva de funcionamiento                           |
|     | Off                    | Objeto detectado  |

## Emisores apropiados

|  | Código   | Denominación           | Alcance efectivo<br>Límite de alcance | Descripción  |
|--|----------|------------------------|---------------------------------------|--|
|  | 50118988 | CML730i-T40-1570.R-M12 | 0,3 ... 9,5 m<br>0,2 ... 12 m         | Alcance efectivo: 0,3 ... 9,5 m<br>Conexión: Conector redondo, M12, Posterior, 5 polos |

## Código de producto

Denominación del artículo: CML7XXi-YZZ-AAAA.BCCDDDD-EEEEFF

|      |  |
|------|--|
| CML  | <b>Principio de funcionamiento</b><br>Cortina óptica de medición   |
| 7XXi | <b>Serie</b><br>720i: serie 720i<br>730i: serie 730i   |
| Y    | <b>Tipo de equipo</b><br>T: emisor<br>R: receptor  |
| ZZ   | <b>Distancia entre haces</b><br>05: 5 mm<br>10: 10 mm<br>20: 20 mm<br>40: 40 mm  |
| AAAA | Longitud del campo de medición [mm], dependiente de la distancia entre haces   |
| B    | <b>Equipamiento</b><br>A: Salida de conector axial<br>R: Salida de conector en la parte posterior  |
| CCC  | <b>Interfaz</b><br>L: IO-Link<br>/CN: CANopen<br>/PB: PROFIBUS<br>/PN: PROFINET<br>/CV: salida analógica de corriente y de tensión<br>/D3: RS 485 Modbus |

## Código de producto

|     |  |
|-----|--|
| DDD | <b>Equipamiento especial</b><br>-PS: Power Setting |
| EEE | <b>Conexión eléctrica</b><br>M12: conector M12     |
| FFF | <b>-EX: protección contra explosiones</b>          |

## Nota



Encontrará una lista con todos los tipos de equipo disponibles en el sitio web de Leuze: [www.leuze.com](http://www.leuze.com).

## Notas



## ¡Atención al uso conforme!



- El producto no es un sensor de seguridad y no es apto para la protección de personas.
- El producto solo lo pueden poner en marcha personas capacitadas.
- Emplee el producto para el uso conforme definido.

## En aplicaciones UL:



- En aplicaciones UL está permitido el uso exclusivamente en circuitos de Class 2 según NEC (National Electric Code).
- These proximity switches shall be used with UL Listed Cable assemblies rated 30V, 0.5A min, in the field installation, or equivalent (categories: CYJV/ CYJV7 or PVVA/PVVA7)


## Accesorios

## Sistema de conexión - Cables de conexión


|  | Código   | Denominación       | Artículo          | Descripción   |
|--|----------|--------------------|-------------------|---|
|  | 50132079 | KD U-M12-5A-V1-050 | Cable de conexión | Aplicación: Resistente a sustancias químicas<br>Conexión 1: Conector redondo, M12, Axial, Conector hembra, Codificación A, 5 polos<br>Conector redondo, LED: No<br>Conexión 2: Final abierto<br>Apantallado: No<br>Longitud de cable: 5.000 mm<br>Material de cubierta: PVC |

## Accesorios


## Sistema de conexión - Cables de distribución en Y

|  | Código   | Denominación            | Artículo               | Descripción  |
|--|----------|-------------------------|------------------------|--|
|  | 50118183 | K-Y1 M12A-5m-M12A-S-PUR | Cable de interconexión | <p>Conexión 1: Conector redondo, M12, Axial, Conector hembra, Codificación A, 5 polos</p> <p>Conexión 2: Conector redondo, M12, Axial, Conector macho, Codificación A, 5 polos</p> <p>Conexión 3: Conector redondo, M12, Axial, Conector hembra, Codificación A, 8 polos</p> <p>Apantallado: Sí</p> <p>Longitud de cable bifurcación 1: 5.000 mm</p> <p>Longitud de cable bifurcación 2: 150 mm</p> <p>Material de cubierta: PUR</p> |



## Sistema de fijación - Escuadras de fijación

|  | Código   | Denominación   | Artículo                  | Descripción   |
|--|----------|----------------|---------------------------|---|
|  | 50142900 | BT 700M.5-2SET | Set de piezas de fijación | <p>Incluye: 2 escuadras de fijación, 1 plantilla de teach, 4 tornillos M6 x 10</p> <p>Versión de la pieza de fijación: Montaje de escuadra</p> <p>Fijación, lado de la instalación: Fijación pasante, orificio longitudinal en T</p> <p>Fijación, del lado del equipo: Enroscable, Tuerca corredera</p> <p>Tipo de pieza de fijación: Rígido</p> <p>Material: Acero</p> |

## Sistema de fijación - Soportes giratorios

|  | Código | Denominación | Artículo        | Descripción   |
|--|--------|--------------|-----------------|---|
|  | 429029 | BT-2RG       | Set de soportes | <p>Incluye: 2 soportes giratorios BT-R, 2 cilindros para la fijación en la cortina óptica</p> <p>Fijación, lado de la instalación: Fijación pasante</p> <p>Fijación, del lado del equipo: Puede unirse por apriete</p> <p>Tipo de pieza de fijación: Giratorio en 360°</p> <p>Material: Metal, Plástico</p> |

## Servicios

|  | Código  | Denominación | Artículo                          | Descripción   |
|--|---------|--------------|-----------------------------------|---|
|  | S981001 | CS10-S-110   | Asistencia en la puesta en marcha | <p>Detalles: Realización en un lugar deseado por el cliente, duración: máx. 10 horas.</p> <p>Condiciones: Los equipos y los cables de conexión ya están montados, precio sin incluir gastos de desplazamiento y, en su caso, de pernoctación.</p> |
|  | S981005 | CS10-T-110   | Formación de producto             | <p>Detalles: Lugar y contenidos tras acordarlo, duración: máx. 10 horas.</p> <p>Condiciones: Precio sin gastos de viaje y, en su caso, de pernoctación.</p>   |

## Nota



Encontrará una lista con todos los accesorios disponibles en el sitio web de Leuze, en la pestaña de Descargas de la página detallada del artículo.