

技術データシート

マルチビーム-セーフティライトバリア トランスミッタ

製品番号: 66002100

MLD300-T2L



写真と異なる場合があります

目次

- 仕様書
- 寸法図
- 電氣的接続
- 操作と表示
- 適したレシーバ
- 製品キー
- 注意
- アクセサリ



仕様書

基本仕様

シリーズ	MLD 300
デバイス種類	トランスミッタ

特別モデル

特別モデル	一体型レーザーアライメントアシスト
-------	-------------------

機能

機能	検出範囲制限
一体型レーザーアライメントアシスト	はい

パラメータ

タイプ	2, IEC/EN 61496
SIL	1, IEC 61508
安全度水準 付与限界	1, IEC/EN 62061
MTTF _d	204 年, EN ISO 13849-1
可使用時間 T _M	20 年, EN ISO 13849-1

保護フィールド仕様

検出範囲	0.5 ... 50 m
------	--------------

光学的仕様

ビーム本数	2 個数
ビーム間隔	500 mm
光源	LED, 赤外線
波長	850 nm
トランスミッタダイオード平均出力	1.369 μW
送信信号形式	連続した
LEDグループ	1
レーザーアライメントアシスト 光色	レーザー, 赤
レーザーアライメントアシスト 光波長	650 nm
レーザーアライメントアシスト 等級	2, IEC/EN 60825-1:2014
レーザーアライメントアシスト 送信信号形式	連続した
レーザーアライメントアシスト 送信出力	1,000 μW

電氣的仕様

サプレッサ	短絡保護 過電圧保護
パフォーマンスデータ	
供給電圧 U _B	24 V, DC, -20 ... 20 %
消費電流、最大	50 mA, 外部負荷なし
セーフティガード	外部 最大3A

コネクタ

コネクタ数	1 個数
-------	------

コネクタ 1	
機能	マシンインターフェース
コネクタの種類	丸形プラグ
ネジ寸	M12
素材	金属
極数	5 -極

伝導特性

許容ケーブル断面、典型値	0.25 mm ²
接続ケーブル長、最大	100 m
負荷に対する許容ケーブル抵抗、最大	200 Ω

機械の仕様

寸法 (幅 x 高さ x 長さ)	52 mm x 600 mm x 64.7 mm
筐体の素材	金属
筐体 金属	アルミ
レンズカバーの素材	プラスチック / PMMA
素材 エンドキャップ	亜鉛ダイカスト
重量	1,400 g
筐体色	黄色、RAL1021番
取り付けの種類	回転アタッチメント 溝に取付け

操作と表示

表示の種類	LED
LEDの数	2 個数

周囲データ

周囲温度、動作時	-30 ... 55 °C
周囲温度、保管時	-40 ... 75 °C
相対湿度 (結露せず)	0 ... 95 %

認証


保護等級	IP 67
保護等級	III
認可	c TÜV NRTL US c UL US TÜV南
US特許	US 6,418,546 B US 7,741,595 B

分類

関税分類番号	85365019
ECLASS 5.1.4	27272703
ECLASS 8.0	27272703
ECLASS 9.0	27272703
ECLASS 10.0	27272703
ECLASS 12.0	27272703
ECLASS 13.0	27272703
ECLASS 14.0	27272703
ETIM 5.0	EC001832
ETIM 6.0	EC001832
ETIM 7.0	EC001832
ETIM 8.0	EC001832
ETIM 9.0	EC001832

寸法図

すべての寸法表記はミリメートル

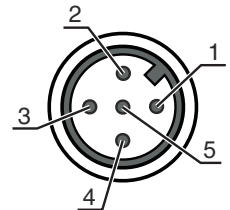


電気的接続

コネクタ 1

機能	マシンインターフェース
コネクタの種類	丸形プラグ
ネジ寸	M12
タイプ	オス
素材	金属
極数	5-極
コーティング	Aコード

ピン	ピン配列	心線色
1	+24 V	茶色
2	一体化アライメントアシストの場合、24V作動 赤色光線	白
3	0 V	青
4	検出範囲切替 トランスミッタ: 0V = 全検出範囲、24V = 黒色 低減検出範囲	
5	n.c.	グレー



操作と表示

光軸あたりのLED

意味

緑、連続点灯	トランスミッタ 作動中
オフ	トランスミッタ 停止中

適したレシーバ

製品番号	名称	製品	説明
66036100	MLD310-R2L	マルチビーム-セーフティライトバリア レシーバ	特別モデル: レーザーアライメントアシスト用反射ユニット ビーム本数: 2 個数 ビーム間隔: 500 mm 応答時間: 25 ms コネクタ: 丸形プラグ, M12, 金属, 5-極
66046100	MLD312-R2L	マルチビーム-セーフティライトバリア レシーバ	特別モデル: レーザーアライメントアシスト用反射ユニット ビーム本数: 2 個数 ビーム間隔: 500 mm 応答時間: 25 ms コネクタ: 丸形プラグ, M12, 金属, 5-極

適したレシーバ

製品番号	名称	製品	説明
66056100	MLD320-R2L	マルチビーム-セーフティライトバリア レシーバ	特別モデル: レーザーアライメントアシスト用反射ユニット ビーム本数: 2 個数 ビーム間隔: 500 mm 応答時間: 25 ms コネクタ: 丸形プラグ, M12, 金属, 8 -極
66055100	MLD320-R2LM	マルチビーム-セーフティライトバリア レシーバ	特別モデル: 一体型ステータスインジケータ, レーザーアライメントアシスト用反射ユニット ビーム本数: 2 個数 ビーム間隔: 500 mm 応答時間: 25 ms コネクタ: 丸形プラグ, M12, 金属, 8 -極
66066100	MLD330-R2L	マルチビーム-セーフティライトバリア レシーバ	特別モデル: レーザーアライメントアシスト用反射ユニット ビーム本数: 2 個数 ビーム間隔: 500 mm 応答時間: 50 ms コネクタ: 丸形プラグ, M12, 金属, 8 -極
66065100	MLD330-R2LM	マルチビーム-セーフティライトバリア レシーバ	特別モデル: 一体型ミュートインジケータ, レーザーアライメントアシスト用反射ユニット, 一体型ステータスインジケータ ビーム本数: 2 個数 ビーム間隔: 500 mm 応答時間: 50 ms コネクタ: 丸形プラグ, M12, 金属, 8 -極
66076100	MLD335-R2L	マルチビーム-セーフティライトバリア レシーバ	特別モデル: レーザーアライメントアシスト用反射ユニット ビーム本数: 2 個数 ビーム間隔: 500 mm 応答時間: 50 ms コネクタ: 丸形プラグ, M12, 金属, 8 -極
66075100	MLD335-R2LM	マルチビーム-セーフティライトバリア レシーバ	特別モデル: 一体型ミュートインジケータ, レーザーアライメントアシスト用反射ユニット, 一体型ステータスインジケータ ビーム本数: 2 個数 ビーム間隔: 500 mm 応答時間: 50 ms コネクタ: 丸形プラグ, M12, 金属, 8 -極

製品キー

製品名: MLDxyy-zab/t


MLD マルチビーム・セーフティライトバリア

x	シリーズ 3: MLD 300 5: MLD 500
yy	機能クラス 00: トランスミッタ 10: 自動リスタート 12: 外部テスト 20: EDM/RES 30: ミューティング 35: 時間制御4センサミュート

製品キー


MLD	マルチビーム・セーフティライトバリア
z	デバイス種類 T: トランスミッタ R: レシーバ RT: トランシーバ xT: 大きい検出範囲付きのトランスミッタ xR: 大きい検出範囲のためのレシーバ
a	ビーム数
b	オプション L: 一体型レーザーアライメントアシスト(トランスミッタ/レシーバに対して) M: 一体型ステータスインジケータ(MLD320, MLD520)または一体型STATUS- およびミュートイング・インジケータ(MLD330, MLD335, MLD510/A, MLD530, MLD535) E: 外部ミュートイングインジケータ用コネクタ接続ジャック(AS-iバリエーションのみ)
/t	安全切り替え出力(OSSD), 接続技術 -: トランジスタ出力, M12プラグ A: 一体型AS-iインターフェース, M12プラグ(安全バスシステム)

注意


	利用可能なすべてのデバイスタイプのリストは、Leuzeのウェブサイトwww.leuze.comにあります。
--	---

注意

 注意！レーザー光線・レーザークラス 2

	<p>ビームを見ないでください このデバイスは、レーザークラス2製品に対するIEC/EN 60825-1:2014および米国の規制21 CFR 1040.10と1040.11を満たし、2019年5月8日付けのLaser Notice No. 56の相違点に準拠しています。</p> <ul style="list-style-type: none"> ☞ レーザービームを直接見たり、反射されたレーザービームの方向を見ないでください！ビーム経路を長く見続けると、網膜損傷の危険があります。 ☞ レーザービームを人に向けしないでください！ ☞ レーザービームが誤って人に向いている場合は、不透明、非反射物でレーザービームを遮断してください。 ☞ デバイスの取り付けと位置合わせの際、反射する表面からのレーザービームの反射を避けてください！ ☞ 注意！ここに記載されている以外の操作、調整デバイスを使用、または異なった方法をとると、危険な放射線被曝を引き起こす可能性があります。 ☞ 現地で適用される法的レーザー安全規則を遵守してください。 ☞ デバイスの改造および変更は認められていません。 デバイスはユーザが調整またはメンテナンスする部品を含んでおりません。 修理はLeuze electronic GmbH + Co. KGのみが行うことができます。 アライメントレーザーは連続光線を放射し、最大出力が1 mWであり、コリメートされてデバイスから出てきます。
--	---

注意



	<p>レーザー警告とレーザー注意標識を掲示してください！ レーザー警告とレーザー注意標識がデバイスに取り付けられています。さらにこのデバイスには、複数の言語でレーザー警告とレーザー注意標識(ステッカー)が付属しています。</p> <ul style="list-style-type: none"> ☞ 使用場所に合ったレーザー注意標識をデバイスに取り付けます。米国でデバイスを使用する場合は、"21 CFR 1040.10/11に準拠しています"と記されたシールを使用してください。 ☞ デバイスにラベルが付いていない場合(デバイスが小さすぎるなど)、またはデバイスに貼られたレーザー警告およびレーザー注意標識がデバイスの組付け状況のために不明瞭な場合は、レーザー警告およびレーザー注意標識を装置の近くに取り付けてください。 ☞ デバイスのレーザービームやその他の光ビームへの暴露を必要とせずに読み取ることができるよう、レーザー警告およびレーザー注意標識を取り付けて下さい。
--	---

アクセサリ

コネクタ関連・コネクタケーブル

	製品番号	名称	製品	説明
	50133859	KD S-M12-5A-P1-020	接続回線	コネクタ 1: 丸形プラグ, M12, 軸方向, メス, A-符号化, 5-極 丸形プラグ、LED: いいえ コネクタ 2: オープン末端 シールド: はい ケーブル長: 2,000 mm シースの素材: PUR
	50133860	KD S-M12-5A-P1-050	接続回線	コネクタ 1: 丸形プラグ, M12, 軸方向, メス, A-符号化, 5-極 丸形プラグ、LED: いいえ コネクタ 2: オープン末端 シールド: はい ケーブル長: 5,000 mm シースの素材: PUR
	50136146	KD S-M12-5A-P1-250	接続回線	コネクタ 1: 丸形プラグ, M12, 軸方向, メス, A-符号化, 5-極 丸形プラグ、LED: いいえ コネクタ 2: オープン末端 シールド: はい ケーブル長: 25,000 mm シースの素材: PUR

サービス

	製品番号	名称	製品	説明
	S981050	CS40-I-140	安全検査	詳細: 現行の規格とガイドラインに従って、セーフティ光グリッドアプリケーションをチェックします。デバイスと機械のデータをデータベースに記録します。アプリケーションごとのテストプロトコルの作成。 条件: 機械の停止が可能で、Leuze従業員への顧客側からのサポートと、機械へのアクセスが保証されなければなりません。
	S981046	CS40-S-140	初期導入サポート	詳細: フォローアップ時間測定と初期検査を含む安全装置の場合。 条件: デバイスと接続コードは事前に取り付け済み、交通、宿泊費(場合により)は料金に含まれません。

注意



☞ 利用可能なすべてのアクセサリアイテムのリストは、Leuzeのウェブサイトでアイテム詳細ページのダウンロードタブにあります。