

技术数据表

对射光电传感器 (接收)

配件编号: 50030269

LSE 96K/P-1140-21

内容

- 技术参数
- 电气连接
- 合适的发射器
- 配件



图片可能不同



技术参数

基础数据

系列	96
工作原理	对射原理
设备类型	接收器

电气数据

性能数据	
供电电压 U_B	10 ... 30 V, DC
剩余纹波度	0 ... 15 %, 来自 U_B
开路电流	0 ... 50 mA

输出

数字开关量输出数	2 个
----------	-----

开关量输出

开关量输出1

开关元件	晶体管, PNP
开关原理	亮通

开关量输出2

开关元件	晶体管, PNP
开关原理	暗通

时序

开关频率	500 Hz
------	--------

连接

连接1	
类型	端子
引脚数	4 个引脚

机械参数

尺寸 (宽 x 高 x 长)	30 mm x 90 mm x 70 mm
外壳材料	塑料
塑料外壳	计算机
镜头盖材料	塑料
净重	150 g
注意	使用的外壳部件包含全氟丁烷磺酸 (PFBS)

操作和显示

显示类型	LED
操作控制	270° 电位计

环境数据

环境温度, 工作	-40 ... 55 °C
----------	---------------

认证

防护等级	IP 67
安全等级	II
认证	c UL US
应用标准	IEC 60947-5-2

分类

税率编号	85365019
ECLASS 5.1.4	27270901
ECLASS 8.0	27270901
ECLASS 9.0	27270901
ECLASS 10.0	27270901
ECLASS 11.0	27270901
ECLASS 12.0	27270901
ECLASS 13.0	27270901
ECLASS 14.0	27270901
ECLASS 15.0	27270901
ETIM 5.0	EC002716
ETIM 6.0	EC002716
ETIM 7.0	EC002716
ETIM 8.0	EC002716
ETIM 9.0	EC002716

电气连接

连接1


类型	端子
引脚数	4 个引脚

端子

配置


1	
2	
3	
4	

合适的发射器


	配件编号	名称	配件	说明
	50080657	LSS 96K-1213-24	对射光电传感器 (发送)	专门设计: 激活输入 检测范围极限: 0 ... 39 m 光源: LED, 红色 供电电压: DC 连接: 端子, 3 个引脚

配件

紧固系统 - 安装支架

	配件编号	名称	配件	说明
	50025570	BT 96	安装设备	安装设备设计: L 型角度 设备侧固定件: 通孔安装 装置侧固定件: 螺旋式 安装设备类型: 刚性 材料: 金属

紧固系统 - 固定杆

	配件编号	名称	配件	说明
	50104897	BT 450.3-96	安装设备	安装设备设计: 安装系统 设备侧固定件: 适于12mm杆 装置侧固定件: 螺旋式 安装设备类型: 旋转, 360, 可调节 材料: 金属

注意



所有可用配件的列表请见劳易测网站配件详细信息页面的下载选项卡。