

## Teknik veri sayfası Set emniyet sensörü

Ürün no.: 66900024

MLDSET-M1-1600L

### İçerik

- Set bundan oluşur
- Teknik veriler
- Uyarılar
- Aksesuarlar



Şekil farklılık gösterebilir



## Set bundan oluşur

Sayı	Ürün no.	Adı	Ürün	Tanım
1	520151	AC-SCM5U-BT	Sensör modülü	Bunlar için uygundur:: Mehrstrahl-Sicherheits-Lichtschranken MLD 330, MLD 53 Besleme gerilimi: 24 V, DC, -20 ... 20 % Bağlantı sayısı: 5 Adet Bağlantı: Leitung mit Rundstecker, M12, 500 mm Montaj braketi türü: Montageplatte, Nut-Montage
1	66500100	MLD-M002	Yön değiştirici ayna	Işın sayısı: 2 Adet Işın uzaklığı: 500 mm Montaj braketi türü: Somun montajı, Cihaz kolonuna montaj, Döner montaj braketi
1	66568100	MLD530-RT2M	Çok ışınli emniyet bariyeri transceiver	Özel versiyon: Entegre ışıklı susturma göstergesi, Entegre durum göstergesi Çalışma mesafesi: 0,5 ... 8 m Işın sayısı: 2 Adet Işın uzaklığı: 500 mm Tepki verme süresi: 50 ms Bağlantı: Yuvarlak konektör, M12, Metal, 8 kutuplu
1	426526	Set-AC-MLX.2-2SA	Susturma sensör seti	Bunlar için uygundur:: Çok ışınli emniyet bariyerleri MLD 500, MLD 300 İşletme bölgesi: 0,05 ... 4 m, TKS 50x50 reflektörlü Montaj braketi türü: beraberinde gelen montaj braketi Susturma sensörleri türü: Reflektörden yansımali fotoelektrik sensörler PRK 25C Susturma sensörü sayısı: 2 Adet Reflektör sayısı: 2 Adet
2	549853	UDC-1600-S2	Cihaz kolonu	Fonksiyonlar: Işık perdelerini ve çok ışınli fotoelektrik sensörlerini takma ve koruma, ayarlanabilir, 3 yön Ölçüler: 160 mm x 1.660 mm x 149 mm Ayaksız kolon yüksekliği: 1.600 mm

## Teknik veriler

Temel veriler	
Seri	MLDSET
Özel versiyon	
Özel versiyon	Entegre ışıklı susturma göstergesi
Fonksiyonlar	
Fonksiyonlar	İkinci susturma sinyali için alternatif bağlantı Kontaktör izleme (EDM), seçilebilir Start/restart kilidi (RES), seçilebilir Susturma zaman aşımı uzatması Susturmayı aktifleştirme işlevi
Entegre lazer hizalama yardımı	Hayır
Lazer hizalama yardımı için yansıtma elemanı	Hayır
Entegre ışıklı susturma göstergesi	Evet
Entegre durum göstergesi	Evet
Susturma türü	dizi kontrollü 2 sensör susturması

## Karakteristik parametreler

Tip	4, IEC/EN 61496
SIL	3, IEC 61508
SILCL	3, IEC/EN 62061
Performans Düzeyi (PL)	e, EN ISO 13849-1
PFH <sub>D</sub>	6,6E-09 Saatte
Kullanım süresi T <sub>M</sub>	20 Yıllar, EN ISO 13849-1
Kategori	4, EN ISO 13849

## Koruma alanı verileri

Çalışma mesafesi	0 ... 8 m
------------------	-----------

## Optik veriler

Işın sayısı	2 Adet
Işın uzaklığı	500 mm



## Mekanik bilgiler

Susturma sensörleri türü	Reflektörden yansımali fotoelektrik sensörler PRK 25C
cihaz kolonlu	Evet
Susturma sensörü sayısı	2 Adet
Ayaksız kolon yüksekliği	1.600 mm

## Teknik veriler

Gümrük taife numarası	85365019
ECLASS 5.1.4	27272703
ECLASS 8.0	27272703
ECLASS 9.0	27272703
ECLASS 10.0	27272703
ECLASS 12.0	27272703
ECLASS 13.0	27272703
ECLASS 14.0	27272703
ETIM 5.0	EC001832
ETIM 6.0	EC001832
ETIM 7.0	EC001832
ETIM 8.0	EC001832
ETIM 9.0	EC001832


## Uyarılar

 <b>Kullanım amacına dikkat edin!</b>	
	<ul style="list-style-type: none"><li>Ürün sadece yetkili kişiler tarafından kullanılmalıdır.</li><li>Ürünü sadece amacına uygun kullanıma göre kullanın.</li></ul>

## Aksesuarlar

## Bağlantı teknolojisi - bağlantı kabloları

	Ürün no.	Adı	Ürün	Tanım
	50135128	KD S-M12-8A-P1-050	Bağlantı kablosu	Bağlantı 1: Yuvarlak konektör, M12, eksenel, dişi, A kodlu, 8 kutuplu Yuvarlak konektör, LED: Hayır Bağlantı 2: açık uç Korumalı: Evet Kablo uzunluğu: 5.000 mm Malzeme kılıf: PUR

<b>Uyarı</b>	
	<ul style="list-style-type: none"><li>Mevcut tüm aksesuarların bir listesini, Leuze'nin internet sitesinde, ürün ayrıntıları sayfasındaki İndir sekmesinde bulabilirsiniz.</li></ul>