

Karta danych technicznych Odbiornik kurtyny świetlnej

Nr art.: 50123459

CML720i-R05-1600.A/D3-M12



Treść

- Dane techniczne
- Rysunki wymiarowe
- Przyłącze elektryczne
- Obsługa i wskazanie
- Pasujące nadajniki
- Kod artykułu
- Wskazówki
- Akcesoria



Dane techniczne

Dane podstawowe

| | |
|-------------------|----------------------------------|
| Seria | 720 |
| Zasada działania | Jednokierunkowa zasada działania |
| Rodzaj urządzenia | Odbiorniki |
| zawarty | 2 szt. wpustów przesuwnych BT-NC |
| Aplikacja | Mierzenie obiektu |

Wersja specjalna

| | |
|------------------|--|
| Wersja specjalna | Odczyt wiązki równoległej |
| | Odczyt wiązki ukośnej |
| | Wykrywanie za pomocą wiązek krzyżowych |

Dane optyczne

| | |
|--------------------------|---------------------|
| Zasięg roboczy | 0.1 ... 3.5 m |
| Zasięg roboczy | gwarantowany zasięg |
| Granica zakresu pracy | 0.1 ... 4.5 m |
| Granica zakresu pracy | typowy zasięg |
| Długość pola pomiarowego | 1,600 mm |
| Liczba wiązek | 320 Piece(s) |
| Odstęp wiązek | 5 mm |

Dane pomiarowe

| | |
|----------------------------|-------|
| Minimalna średnica obiektu | 10 mm |
|----------------------------|-------|

Dane elektryczne

| | |
|----------------------|--------------------------------|
| Okablowanie ochronne | Ochrona przecizwarciowa |
| | Ochrona przed zamianą biegunów |
| | Ochrona przejściowa |

Parametry wydajnościowe

| | |
|--------------------------|---|
| Napięcie zasilania U_B | 18 ... 30 V, DC |
| Tętnienie resztkowe | 0 ... 15 %, z U_B |
| Prąd w obwodzie otwartym | 0 ... 350 mA, Podane wartości odnoszą się do całego pakietu, składającego się z nadajnika i odbiornika. |

Wejścia/wyjścia do wyboru

| | |
|---------------------------------|------------------------------------|
| Prąd wyjściowy, maks. | 100 mA |
| Opór wejściowy | 6,000 Ω |
| Liczba wejść/wyjść do wyboru | 2 Piece(s) |
| Rodzaj | Wejścia/wyjścia do wyboru |
| Rodzaj napięcia, wyjścia | DC |
| Napięcie przełączające, wyjścia | typ. U_B / 0 V |
| Napięcie przełączające, wejścia | high: $\geq 6V$ low: $\leq 4 V$ |

Wejście/wyjście 1

| | |
|------------------------------|------|
| Opóźnienie aktywacji/blokady | 1 ms |
|------------------------------|------|

Zachowanie czasowe

| | |
|------------------------|------------|
| Czas cyklu | 10 ms |
| Czas reakcji na wiązkę | 30 μs |

Interfejs

| | |
|---------|---------------|
| Rodzaj | RS 485 Modbus |
| RS 485 | |
| Funkcja | Proces |

Interfejs Serwis

| | |
|---------|--|
| Rodzaj | IO-Link |
| IO-Link | |
| Funkcja | Konfiguracja/parametryzacja przez oprogramowanie |
| | Serwis |

Przyłącze

| | |
|------------------|------------|
| Liczba przyłączy | 2 Piece(s) |
| Wyjście wtyczki | osiowy |

Przyłącze 1

| | |
|------------------|--------------------------|
| Funkcja | Interfejs konfiguracyjny |
| | Połączenie z nadajnikiem |
| | Sygnał IN |
| | Sygnał OUT |
| | Zasilanie napięciem |
| Rodzaj przyłącza | Wtyczki okrągłe |
| Rozmiar gwintu | M12 |
| Typ | male |
| Materiał | Metal |
| Liczba pinów | 8 -pin |
| Kodowanie | Z kodowaniem A |

Przyłącze 2

| | |
|------------------|-----------------|
| Funkcja | BUS IN |
| | BUS OUT |
| Rodzaj przyłącza | Wtyczki okrągłe |
| Rozmiar gwintu | M12 |
| Typ | female |
| Materiał | Metal |
| Liczba pinów | 5 -pin |
| Kodowanie | Z kodowaniem B |

Dane mechaniczne

| | |
|-----------------------------|-----------------------------------|
| Konstrukcja | prostokątny |
| Wymiar (szer. x wys. x dł.) | 29 mm x 35.4 mm x 1,675 mm |
| Materiał obudowy | Metal |
| Obudowa metalowa | Aluminium |
| Materiał osłony obiektywu | Tworzywo sztuczne |
| Masa netto | 1,750 g |
| Kolor obudowy | srebrny |
| Rodzaj mocowania | Montaż w rowkach |
| | przez opcjonalny element mocujący |

Obsługa i wskazanie

| | |
|------------------------------------|--------------------|
| Rodzaj wskazania | LED |
| | Wyświetlacz OLED |
| Liczba LED | 2 Piece(s) |
| Rodzaj konfiguracji/parametryzacji | Oprogramowanie |
| | Przyuczenie |
| Elementy sterujące | Klawiatura foliowa |

Parametry otoczenia

| | |
|--|---------------|
| Temperatura otoczenia podczas pracy | -30 ... 60 °C |
| Temperatura otoczenia w miejscu przechowywania | -40 ... 70 °C |

Dane techniczne

Certyfikaty

| | |
|--------------------|---------------|
| Stopień ochrony | IP 65 |
| Klasa ochrony | III |
| Dopuszczenia | c UL US |
| Obowiązujące normy | IEC 60947-5-2 |

Klasyfikacja

| | |
|---------------------|----------|
| Numer taryfy celnej | 90314990 |
| ECLASS 5.1.4 | 27270910 |
| ECLASS 8.0 | 27270910 |
| ECLASS 9.0 | 27270910 |
| ECLASS 10.0 | 27270910 |
| ECLASS 11.0 | 27270910 |
| ECLASS 12.0 | 27270910 |
| ECLASS 13.0 | 27270910 |
| ECLASS 14.0 | 27270910 |
| ETIM 5.0 | EC002549 |
| ETIM 6.0 | EC002549 |
| ETIM 7.0 | EC002549 |
| ETIM 8.0 | EC002549 |
| ETIM 9.0 | EC002549 |

Rysunki wymiarowe

Wszystkie wymiary są podane w milimetrach



- | | | | |
|---|----------------------------------|---|-------------------------|
| A | Odstęp wiązek 5 mm | L | Długość profilu 1608 mm |
| B | Długość pola pomiarowego 1600 mm | T | Nadajniki |
| F | Gwint M6 | R | Odbiorniki |
| G | Rowek mocujący | Y | 2,5 mm |

Rysunki wymiarowe



Przylącze elektryczne

Przylącze 1

| | |
|-------------------------|--|
| Funkcja | Interfejs konfiguracyjny Połączenie z nadajnikiem Sygnał IN Sygnał OUT Zasilanie napięciem |
| Rodzaj przylącza | Wtyczki okrągłe |
| Rozmiar gwintu | M12 |
| Typ | male |
| Materiał | Metal |
| Liczba pinów | 8 -pin |
| Kodowanie | Z kodowaniem A |

Pin Obsadzenie pinów

| Pin | Obsadzenie pinów |
|-----|------------------|
| 1 | V+ |
| 2 | I/O 1 |
| 3 | GND |
| 4 | IO-Link |
| 5 | I/O 2 |
| 6 | RS 485 Tx+ |
| 7 | RS 485 Tx+ |
| 8 | FE/SHIELD |

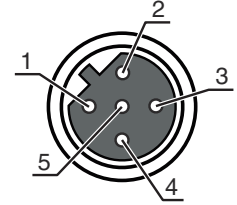


Przylącze 2

| | |
|-------------------------|-------------------|
| Funkcja | BUS IN BUS OUT |
| Rodzaj przylącza | Wtyczki okrągłe |
| Rozmiar gwintu | M12 |
| Typ | female |
| Materiał | Metal |
| Liczba pinów | 5 -pin |
| Kodowanie | Z kodowaniem B |

Przylącze elektryczne


| Pin | Obsadzenie pinów |
|-----|------------------|
| 1 | V+ |
| 2 | Tx- |
| 3 | PB GND |
| 4 | Tx+ |
| 5 | FE/SHIELD |



Obsługa i wskazanie

| LED | Wskazanie | Znaczenie |
|-----|-------------------------|---|
| 1 | zielony, światło ciągłe | Gotowość do pracy |
| | zielony, migające | Przyuczenie / błąd |
| 2 | żółty, światło ciągłe | Wolna ścieżka światła, z rezerwą funkcjonalną |
| | żółty, migające | brak rezerwy funkcjonalnej |
| | Wył. | Obiekt rozpoznany |

Pasujące nadajniki

| | Nr art. | Oznaczenie | Artykuł | Opis |
|--|----------|------------------------|----------------------------|--|
|  | 50119387 | CML720i-T05-1600.A-M12 | Nadajnik kurtyny świetlnej | Zasięg roboczy: 0,1 ... 3,5 m Przylącze: Wtyczki okrągłe, M12, osiowy, 5 -pin |

Kod artykułu

Oznaczenie artykułu: **CML7XXi-YYZ-AAAA.BCCDDDD-EEEEFF**

| | |
|-------------|---|
| CML | Zasada działania Pomiarowa kurtyna świetlna |
| 7XXi | Seria 720i: seria 720i 730i: seria 730i |
| Y | Rodzaj urządzenia T: nadajnik R: odbiornik |
| ZZ | Odstęp wiązek 05: 5 mm 10: 10 mm 20: 20 mm 40: 40 mm |
| AAAA | Długość pola pomiarowego [mm], zależnie od odstępu wiązki |
| B | Wyposażenie A: odgałęzienie złącza wtykowego osiowe A: odgałęzienie złącza wtykowego po tylnej stronie |
| CCC | Interface L: IO-Link /CN: CANopen /PB: PROFIBUS /PN: PROFINET /CV: analogowe wyjście prądu i napięcia /D3: RS 485 Modbus |

Kod artykułu

| | |
|-----|--|
| DDD | Wyposażenie specjalne -PS: Power Setting |
| EEE | Przyłącze elektryczne M12: okrągły łącznik wtykowy M12 |
| FFF | -EX: ochrona przeciwwybuchowa |

Wskazówka

| | |
|--|--|
|  | <p>Lista ze wszystkimi dostępnymi typami urządzeń znajduje się na stronie internetowej Leuze www.leuze.com.</p> |
|--|--|

Wskazówki

Przestrzegać użytkowania zgodnego z przeznaczeniem!

| | |
|--|--|
|  | <ul style="list-style-type: none"> ☞ Produkt nie jest czujnikiem bezpieczeństwa i nie służy do ochrony osób. ☞ Produkt może być eksploatowany tylko przez osoby kompetentne. ☞ Produkt stosować tylko zgodnie z przeznaczeniem. |
|--|--|

W przypadku aplikacji UL:


| | |
|--|--|
|  | <ul style="list-style-type: none"> ☞ W aplikacjach UL dopuszczalne jest używanie wyłącznie w obwodach prądowych Class 2 zgodnie z NEC (National Electric Code). ☞ These proximity switches shall be used with UL Listed Cable assemblies rated 30V, 0.5A min, in the field installation, or equivalent (categories: CYJV/ CYJV7 or PVVA/PVVA7) |
|--|--|

Akcesoria

Technologia połączeniowa – kable przyłączeniowe


| | Nr art. | Oznaczenie | Artykuł | Opis |
|---|----------|--------------------|----------------------|---|
|  | 50132079 | KD U-M12-5A-V1-050 | Kabel przyłączeniowy | Przyłącze 1: Wtyczki okrągłe, M12, osiowy, female, Z kodowaniem A, 5 -pin Wtyczka okrągła, LED: Nie Przyłącze 2: otwarty koniec Ekranowane: Nie Długość przewodu: 5.000 mm Materiał płaszczka: PVC |

Technologia połączeniowa – przewody rozdzielcze Y

| | Nr art. | Oznaczenie | Artykuł | Opis |
|--|----------|-------------------------|---------------|---|
|  | 50118183 | K-Y1 M12A-5m-M12A-S-PUR | Kabel łączący | Przyłącze 1: Wtyczki okrągłe, M12, osiowy, female, Z kodowaniem A, 5 -pin Przyłącze 2: Wtyczki okrągłe, M12, osiowy, male, Z kodowaniem A, 5 -pin Przyłącze 3: Wtyczki okrągłe, M12, osiowy, female, Z kodowaniem A, 8 -pin Ekranowane: Tak długość przewodu ramienia 1: 5.000 mm długość przewodu ramienia 2: 150 mm Materiał płaszczka: PUR |

Akcesoria

Technika zamocowań – kątowniki mocujące

| | Nr art. | Oznaczenie | Artykuł | Opis |
|--|----------|----------------|-----------------------------|---|
|  | 50142900 | BT 700M.5-2SET | Zestaw elementów mocujących | Wersja elementu mocującego: Montaż za pomocą kątownika Mocowanie, po stronie instalacji: Mocowanie przelotowe otwór podłużny T Mocowanie, po stronie urządzenia: przykręcany, Wpust przesuwany Rodzaj elementu mocującego: sztywne Materiał: Stal |

Usługi

| | Nr art. | Oznaczenie | Artykuł | Opis |
|--|---------|------------|----------------------------|--|
|  | S981001 | CS10-S-110 | Wsparcie przy uruchomieniu | Szczegóły: Realizacja na miejscu zgodnie z życzeniem klienta, czas trwania maks. 10 godzin. Warunki: Urządzenia i kable przyłączeniowe są już zamontowane, cena bez kosztów podróży i ewent. kosztów noclegu. |
|  | S981005 | CS10-T-110 | Szkolenie produktowe | Szczegóły: Ort und Inhalt nach Absprache, Dauer max. 10 Stunden. Warunki: Cena bez kosztów podróży i ewent. kosztów noclegu. |

Wskazówka



Listę z dostępnymi akcesoriami można znaleźć na stronie internetowej Leuze w zakładce Pobieranie strony ze szczegółami artykułów.