

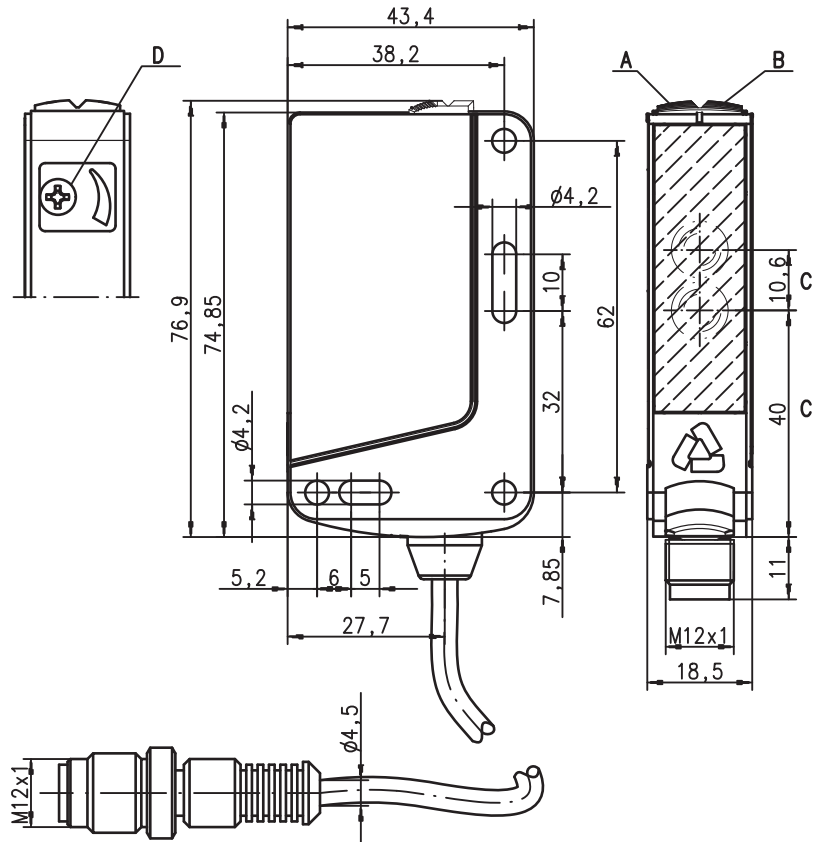
PRK 46B

Fotocellule a riflessione con filtro di polarizzazione

it 11-2011/01 50109007-01



Disegno quotato



- A** Diodo indicatore verde
- B** Diodo indicatore giallo
- C** Asse ottico
- D** Regolazione della portata opzionale



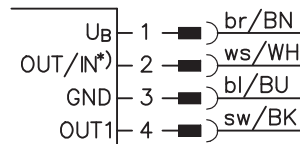
0,05 ... 18m



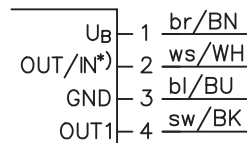
- Fotocellula a riflessione polarizzata
- Rapido allineamento tramite *brightVision*®
- A²LS - soppressione attiva della luce parassita
- Uscite push-pull (controfase)
- Uscita a relè - per il servizio senza potenziale
- Regolazione della portata
- Uscita di avvertimento - per una maggiore disponibilità

Collegamento elettrico

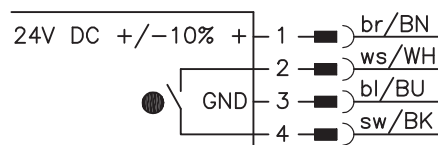
Spina, 4 poli



Cavo



Uscita relè



Selezione pin 2

*)	OUT	IN
	OUT 2	active
	warn	
	NC	



Accessori:

(da ordinare a parte)

- Sistemi di fissaggio (BT 46, BT 46.1, BT 46.1.5, BT 46.2)
- Connettori M12 (KD ...)
- Cavi confezionati (K-D ...)
- Riflettori
- Lamine riflettenti

Con riserva di modifiche • DS_PRK_46B_66_it_fm

Dati tecnici

Dati ottici

Portata limite tipica (TK(S) 100x100) ¹⁾	0,05 ... 18m
Portata di esercizio ²⁾	vedi tabelle
Sorgente luminosa ³⁾	LED (luce modulata)
Lunghezza d'onda	620nm (luce rossa visibile, polarizzata)

Comportamento temporale

Frequenza di commutazione	transistor: 500Hz, relè: 20Hz
Tempo di reazione	transistor: 1 ms, relè: 25ms
Tempo di inizializzazione	≤ 300ms

Dati elettrici

Con uscite di commutazione a transistor

Tensione di esercizio U_B ⁴⁾	10 ... 30VCC (con ondulazione residua)
Ondulazione residua	≤ 15% di U_B
Corrente a vuoto	≤ 20mA
Uscita di commutazione .../66. ...	2 uscite di commutazione push-pull (controfase) ⁵⁾
.../44. ...	pin 2: PNP commutante senza luce, NPN commutante con luce
.../4. ...	pin 4: PNP commutante con luce, NPN commutante senza luce
Tensione di segnale high/low	2 uscite di commutazione PNP, pin 2: commut. senza luce,
Corrente di uscita	pin 4: commutante con luce
Con uscita di commutazione a relè	uscita di commutazione PNP, pin 4: commutante con luce
Tensione di esercizio U_B	≥ ($U_B - 2V$) / ≤ 2V
Corrente a vuoto	max. 100mA
Uscita di commutazione .../7D ...	24VCC ± 10%
Tensione/corrente di commutazione	≤ 30mA
Potenza di apertura	relè, contatto di chiusura tra pin 2 e pin 4,
Portata	commutante senza luce ⁶⁾
	30VCA/CC / max. 200mA
	6VA, cos φ = 1
	impostabile, 270° (solo PRK 46B/66.01-S12)

Con uscita di commutazione a relè

Tensione di esercizio U_B	24VCC ± 10%
Corrente a vuoto	≤ 30mA
Uscita di commutazione .../7D ...	relè, contatto di chiusura tra pin 2 e pin 4,
Tensione/corrente di commutazione	commutante senza luce ⁶⁾
Potenza di apertura	30VCA/CC / max. 200mA
Portata	6VA, cos φ = 1
	impostabile, 270° (solo PRK 46B/66.01-S12)

Indicatori

LED verde	stand-by
LED giallo	percorso ottico libero
LED giallo lampeggiante	percorso ottico libero, senza riserva di funzionamento

Dati meccanici

Alloggiamento	plastica (PC-ABS)
Copertura ottica	plastica (PMMA)
Peso	con connettore a spina: 50g
	con 2m di cavo: 90g
	con cavo e connettore a spina: 65g
	connettore a spina circolare M12, oppure
	cavo (sezione 4 x 0,21 mm ²), lunghezza del cavo: 2m, oppure
	cavo con connettore a spina circolare M12, lunghezza del
	cavo: 200mm

Tipo di collegamento

Dati ambientali

Temp. ambiente (esercizio/magazzino)	-40°C ... +60°C / -40°C ... +70°C
Circuito di protezione ⁷⁾	2, 3
Classe di protezione VDE ⁸⁾	II, isolamento completo
Tipo di protezione	IP 67, IP 69K
Classe LED	1 (a norme EN 60825-1)
Norme di riferimento	IEC 60947-5-2
Omologazioni	UL 508 ⁴⁾

Funzioni supplementari

Uscita avvertimento autoControl	transistor PNP, principio di conteggio
Tensione di segnale high/low	≥ ($U_B - 2V$) / ≤ 2V
Corrente di uscita	max. 100mA
Ingresso di attivazione active	
Trasmettitore attivo/inattivo	≥ 8V / ≤ 2V
Ritardo di attivazione/interdizione	≤ 1ms / ≤ 2ms
Impedenza di ingresso	10KΩ ± 10%

- 1) Portata limite tipica: distanza utile massima ottenibile senza riserva di funzionamento
- 2) Portata di esercizio: distanza utile consigliata con riserva di funzionamento
- 3) Durata media 100.000h a temperatura ambiente di 25°C
- 4) Per applicazioni UL solo per l'utilizzo in circuiti «Class 2»
- 5) Le uscite di commutazione push-pull (controfase) non devono essere collegate in parallelo
- 6) Con carichi induttivi o capacitivi prevedere un sistema di estinzione dell'arco
- 7) 2 = protezione contro lo scambio delle polarità, 3 = protezione contro il cortocircuito per tutte le uscite a transistor
- 8) Tensione di dimensionamento 50V

Tabelle

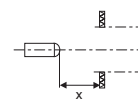
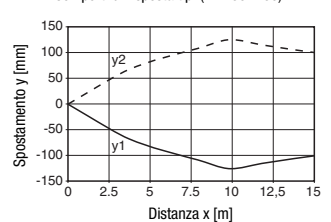
Riflettori	Portata di esercizio
1 TK(S) 100x100	0,05 ... 15m
2 TK 82.2	0,25 ... 11m
3 TK(S) 50x50	0,05 ... 10m
4 TK(S) 40x60	0,05 ... 8m
5 TK(S) 20x40	0,05 ... 3m
6 Lamina 4 50x50	0,2 ... 2m

1	0,05	15	18
2	0,25	11	14
3	0,05	10	1
4	0,05	8	1
5	0,05	3	5
6	0,2	2	3

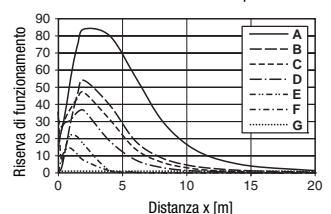
TK ... = incollabile
TKS ... = avvitabile
Lamina 4 = incollabile

Diagrammi

Comport. di risposta tip. (TK 100x100)



Riserva di funzionamento tip.



- A TK 100x100
- B TK 82.2
- C TK 50x50
- D TKS 40x60
- E TKS 20x40
- F Lamina 4 50x50
- G Punto di commutazione

Note

- **Usò conforme:**
Questo prodotto deve essere messo in servizio solo da personale specializzato ed utilizzato conformemente all'uso previsto.
Questo sensore non è un sensore di sicurezza e non serve alla protezione di persone.

PRK 46B

Fotocellule a riflessione con filtro di polarizzazione

Per ordinare gli articoli

Gli interruttori indicati sono tipi preferenziali; per informazioni attuali: www.leuze.com.

	Designazione	Cod. art.
Con connettore M12		
Uscita di commutazione antivalente	PRK 46B/66-S12	50103070
Uscita di avvertimento, segnalazione di riserva di funzionamento bassa	IPRK 46B/4-S12	50103074
Uscita a relè, commutante senza luce	PRK 46B/7D-S12	50103080
Cavo con connettore M12		
Uscita di commutazione antivalente	PRK 46B/66, 200-S12	50103071
Cavo, lunghezza del cavo 2 m		
Uscita di commutazione antivalente	PRK 46B/66	50107068

Chiave del tipo

I P R K 4 6 B / 4 D . 2 - S 1 2

Principio	
PRK	Fotocellula a riflessione polarizzata
IPRK	Fotocellula a riflessione polarizzata con uscita di avvertimento
Serie	
46B	Serie 46B
Uscita di commutazione	
/66	Uscite di commutazione controfase antivalenti
/44	Uscite di commutazione PNP antivalenti
/4	Pin 4 uscita di commutazione PNP, pin 2 non collegato, uscita di avvertimento o ingresso di attivazione
/6	Pin 4 uscita di commutazione controfase, pin 2 non collegato
/7D	Relè, contatto N.C.
Funzione	
N/A	Pin 4 commutante con luce, in controfase PNP commutante con luce
D	Logica di commutazione inversa
Funzione speciale	
.2	Nessuna disfunzione su confezioni con film estensibile e termoretratte
.8	Ingresso di attivazione
.01	Regolazione della sensibilità
Possibilità di combinare le funzioni tramite un codice a due cifre	
Collegamento elettrico	
N/A	Cavo, lunghezza standard 2000 mm
,200-S12	Cavo, lunghezza 200 mm con connettore M12
-S12	Connettore M12

