

Technisches Datenblatt Lichtvorhang Empfänger

Art.-Nr.: 50120202

CML720i-R40-2210.R/CV-M12



Abbildung kann abweichen

Inhalt

- Technische Daten
- Maßzeichnungen
- Elektrischer Anschluss
- Bedienung und Anzeige
- Passende Sender
- Artikelschlüssel
- Hinweise
- Zubehör



Technische Daten

Basisdaten

| | |
|------------------|-----------------------------------|
| Serie | 720 |
| Funktionsprinzip | Einweg-Prinzip |
| Geräteart | Empfänger |
| beinhaltet | Zubehör zur Verwendung des BT-2R1 |
| Applikation | Objektvermessung |

Sonderausführung

| | |
|------------------|-------------------------|
| Sonderausführung | Diagonalstrahlabtastung |
| | Kreuzstrahlabtastung |
| | Parallelstrahlabtastung |

Optische Daten

| | |
|--------------------|-------------------------|
| Betriebsreichweite | 0.3 ... 7 m |
| Betriebsreichweite | zugesicherte Reichweite |
| Grenzreichweite | 0.2 ... 9 m |
| Grenzreichweite | typische Reichweite |
| Messfeldlänge | 2,210 mm |
| Anzahl Strahlen | 55 St. |
| Strahlabstand | 40 mm |

Messdaten

| | |
|-----------------------------|-------|
| Minimaler Objektdurchmesser | 50 mm |
|-----------------------------|-------|

Elektrische Daten

| | |
|-------------------|-------------------|
| Schutzbeschaltung | Kurzschlusschutz |
| | Transientenschutz |
| | Verpolschutz |

Leistungsdaten

| | |
|---------------------------|--|
| Versorgungsspannung U_B | 18 ... 30 V, DC |
| Restwelligkeit | 0 ... 15 %, von U_B |
| Leerlaufstrom | 0 ... 435 mA, Die angegebenen Werte beziehen sich auf das Gesamtpaket, bestehend aus Sender und Empfänger. |

Ausgänge

| | |
|-----------------------|-------|
| Anzahl Analogausgänge | 2 St. |
|-----------------------|-------|

Analogausgänge

| | |
|----------|---------------|
| Art | Analogausgang |
| Strom | 0 ... 24 mA |
| Spannung | 0 ... 11 V |

Analogausgang 1

| | |
|-----|----------|
| Art | Spannung |
|-----|----------|

Analogausgang 2

| | |
|-----|-------|
| Art | Strom |
|-----|-------|

Ein-/Ausgänge wählbar

| | |
|------------------------------|------------------------------------|
| Ausgangsstrom, max. | 100 mA |
| Eingangswiderstand | 6,000 Ω |
| Anzahl Ein-/Ausgänge wählbar | 2 St. |
| Art | Ein-/Ausgänge wählbar |
| Spannungsart, Ausgänge | DC |
| Schaltspannung, Ausgänge | typ. U_B / 0 V |
| Spannungsart, Eingänge | DC |
| Schaltspannung, Eingänge | high: $\geq 6V$ low: $\leq 4 V$ |

Ein-/Ausgang 1

| | |
|--------------------------------|------|
| Aktivierungs-/Sperrverzögerung | 1 ms |
|--------------------------------|------|

Zeitverhalten

| | |
|--------------------------|------------|
| Bereitschaftsverzögerung | 450 ms |
| Zykluszeit | 2.05 ms |
| Ansprechzeit pro Strahl | 30 μs |

Schnittstelle Service

| | |
|-----|---------|
| Art | IO-Link |
|-----|---------|

IO-Link

| | |
|----------|--|
| Funktion | Konfiguration/Parametrierung über Software |
| | Service |

Anschluss

| | |
|-------------------|------------|
| Anzahl Anschlüsse | 2 St. |
| Steckerabgang | rückseitig |

Anschluss 1

| | |
|----------|-----------------------------|
| Funktion | Konfigurationsschnittstelle |
| | Signal IN |
| | Signal OUT |
| | Spannungsversorgung |

| | |
|---------------------|-------------|
| Art des Anschlusses | Rundstecker |
|---------------------|-------------|

| | |
|--------------|-----|
| Gewindegröße | M12 |
|--------------|-----|

| | |
|-----|------|
| Typ | male |
|-----|------|

| | |
|-----------|--------|
| Werkstoff | Metall |
|-----------|--------|

| | |
|---------|----------|
| Polzahl | 8 -polig |
|---------|----------|

| | |
|-----------|-----------|
| Kodierung | A-kodiert |
|-----------|-----------|

Anschluss 2

| | |
|----------|-----------------------|
| Funktion | Verbindung zum Sender |
|----------|-----------------------|

| | |
|---------------------|-------------|
| Art des Anschlusses | Rundstecker |
|---------------------|-------------|

| | |
|--------------|-----|
| Gewindegröße | M12 |
|--------------|-----|

| | |
|-----|--------|
| Typ | female |
|-----|--------|

| | |
|-----------|--------|
| Werkstoff | Metall |
|-----------|--------|

| | |
|---------|----------|
| Polzahl | 5 -polig |
|---------|----------|

| | |
|-----------|-----------|
| Kodierung | A-kodiert |
|-----------|-----------|

Mechanische Daten

| | |
|---------|---------|
| Bauform | kubisch |
|---------|---------|

| | |
|-----------------------|----------------------------|
| Abmessung (B x H x L) | 29 mm x 35.4 mm x 2,263 mm |
|-----------------------|----------------------------|

| | |
|-------------------|--------|
| Werkstoff Gehäuse | Metall |
|-------------------|--------|

| | |
|----------------|-----------|
| Gehäuse Metall | Aluminium |
|----------------|-----------|

| | |
|--------------------------|------------|
| Werkstoff Optikabdeckung | Kunststoff |
|--------------------------|------------|

| | |
|--------------|---------|
| Nettogewicht | 2,350 g |
|--------------|---------|

| | |
|---------------|--------|
| Farbe Gehäuse | silber |
|---------------|--------|

| | |
|---------------------|---|
| Art der Befestigung | Nut-Montage über optionales Befestigungsteil |
|---------------------|---|

Bedienung und Anzeige

| | |
|-----------------|-----|
| Art der Anzeige | LED |
|-----------------|-----|

| | |
|--|--------------|
| | OLED-Display |
|--|--------------|

| | |
|----------------|-------|
| Anzahl der LED | 2 St. |
|----------------|-------|

| | |
|--------------------------------------|----------|
| Art der Konfiguration/Parametrierung | Software |
|--------------------------------------|----------|

| | |
|--|----------|
| | Teach-in |
|--|----------|

| | |
|----------------|----------------|
| Bedienelemente | Folientastatur |
|----------------|----------------|

Technische Daten

Umgebungsdaten

| | |
|------------------------------|---------------|
| Umgebungstemperatur Betrieb | -30 ... 60 °C |
| Umgebungstemperatur Lagerung | -40 ... 70 °C |

Zertifizierungen

| | |
|---------------------|---------------|
| Schutzart | IP 65 |
| Schutzklasse | III |
| Zulassungen | c UL US |
| Gültiges Normenwerk | IEC 60947-5-2 |

Klassifikation

| | |
|-----------------|----------|
| Zolltarifnummer | 90314990 |
| ECLASS 5.1.4 | 27270910 |
| ECLASS 8.0 | 27270910 |
| ECLASS 9.0 | 27270910 |
| ECLASS 10.0 | 27270910 |
| ECLASS 11.0 | 27270910 |
| ECLASS 12.0 | 27270910 |
| ECLASS 13.0 | 27270910 |
| ECLASS 14.0 | 27270910 |
| ETIM 5.0 | EC002549 |
| ETIM 6.0 | EC002549 |
| ETIM 7.0 | EC002549 |
| ETIM 8.0 | EC002549 |
| ETIM 9.0 | EC002549 |

Maßzeichnungen

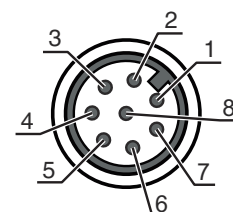


Elektrischer Anschluss

Anschluss 1

| | |
|----------------------------|-----------------------------|
| Funktion | Konfigurationsschnittstelle |
| | Signal IN |
| | Signal OUT |
| | Spannungsversorgung |
| Art des Anschlusses | Rundstecker |
| Gewindegröße | M12 |
| Typ | male |
| Werkstoff | Metall |
| Polzahl | 8 -polig |
| Kodierung | A-kodiert |

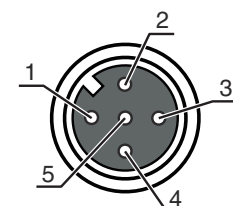
| Pin | Pinbelegung |
|-----|-------------|
| 1 | V+ |
| 2 | I/O 1 |
| 3 | GND |
| 4 | IO-Link |
| 5 | I/O 2 |
| 6 | OUT V |
| 7 | OUT mA |
| 8 | AGND |



Anschluss 2

| | |
|----------------------------|-----------------------|
| Funktion | Verbindung zum Sender |
| Art des Anschlusses | Rundstecker |
| Gewindegröße | M12 |
| Typ | female |
| Werkstoff | Metall |
| Polzahl | 5 -polig |
| Kodierung | A-kodiert |

| Pin | Pinbelegung |
|-----|-------------|
| 1 | FE/SHIELD |
| 2 | V+ |
| 3 | GND |
| 4 | RS 485 Tx+ |
| 5 | RS 485 Tx- |



Bedienung und Anzeige

| LED | Anzeige | Bedeutung |
|-----|------------------|-------------------------------------|
| 1 | grün, Dauerlicht | Betriebsbereitschaft |
| | grün, blinkend | Teach / Fehler |
| 2 | gelb, Dauerlicht | Lichtweg frei, mit Funktionsreserve |
| | gelb, blinkend | keine Funktionsreserve |
| | Aus | Objekt erkannt |

Passende Sender

| | Art.-Nr. | Bezeichnung | Artikel | Beschreibung |
|---|----------|------------------------|---------------------|--|
|  | 50119529 | CML720i-T40-2210.R-M12 | Lichtvorhang Sender | Betriebsreichweite: 0,3 ... 6 m Anschluss: Rundstecker, M12, rückseitig, 5 -polig |

Artikelschlüssel

Artikelbezeichnung: **CML7XXi-YYZ-AAAA.BCCDDDD-EEEEFF**

| | |
|-------------|---|
| CML | Funktionsprinzip Messender Lichtvorhang |
| 7XXi | Serie 720i: Serie 720i 730i: Serie 730i |
| Y | Geräteart T: Sender R: Empfänger |
| ZZ | Strahlabstand 05: 5 mm 10: 10 mm 20: 20 mm 40: 40 mm |
| AAAA | Messfeldlänge [mm], abhängig vom Strahlabstand |
| B | Ausstattung A: Steckverbinderabgang axial R: Steckverbinderabgang rückseitig |
| CCC | Interface L: IO-Link /CN: CANopen /PB: PROFIBUS /PN: PROFINET /CV: Analoger Strom- und Spannungsausgang /D3: RS 485 Modbus |
| DDD | Sonderausstattung -PS: Power Setting |
| EEE | Elektrischer Anschluss M12: M12-Rundsteckverbinder |
| FFF | -EX: Explosionsschutz |

Hinweis



↪ Eine Liste mit allen verfügbaren Gerätetypen finden Sie auf der Webseite von Leuze unter www.leuze.com.

Hinweise



Bestimmungsgemäße Verwendung beachten!



- ☞ Das Produkt ist kein Sicherheits-Sensor und dient nicht dem Personenschutz.
- ☞ Das Produkt ist nur von befähigten Personen in Betrieb zu nehmen.
- ☞ Setzen Sie das Produkt nur entsprechend der bestimmungsgemäßen Verwendung ein.

Bei UL-Applikationen:



- ☞ Bei UL-Applikationen ist die Benutzung ausschließlich in Class-2-Stromkreisen nach NEC (National Electric Code) zulässig.
- ☞ These proximity switches shall be used with UL Listed Cable assemblies rated 30V, 0.5A min, in the field installation, or equivalent (categories: CYJV/ CYJV7 or PVVA/PVVA7)

Zubehör

Anschlussstechnik - Anschlussleitungen

| | Art.-Nr. | Bezeichnung | Artikel | Beschreibung |
|---|----------|--------------------|------------------|---|
|  | 50135128 | KD S-M12-8A-P1-050 | Anschlussleitung | Anschluss 1: Rundstecker, M12, axial, female, A-kodiert, 8 -polig Rundstecker, LED: Nein Anschluss 2: offenes Ende Geschirmt: Ja Leitungslänge: 5.000 mm Werkstoff Mantel: PUR |

Anschlussstechnik - Verbindungsleitungen

| | Art.-Nr. | Bezeichnung | Artikel | Beschreibung |
|--|----------|-----------------------------|--------------------|---|
|  | 50129781 | KDS DN-M12-5A-M12-5A-P3-050 | Verbindungsleitung | Geeignet für Schnittstelle: DeviceNet, CANopen Anschluss 1: Rundstecker, M12, axial, female, A-kodiert, 5 -polig Anschluss 2: Rundstecker, M12, axial, male, A-kodiert, 5 -polig Geschirmt: Ja Leitungslänge: 5.000 mm Werkstoff Mantel: PUR |

Befestigungstechnik - Befestigungswinkel


| | Art.-Nr. | Bezeichnung | Artikel | Beschreibung |
|--|----------|----------------|----------------------|--|
|  | 50142900 | BT 700M.5-2SET | Set Befestigungsteil | Ausführung des Befestigungsteils: Winkelmontage Befestigung, anlagenseitig: Durchgangsbefestigung T-Longloch Befestigung, geräteseitig: schraubbar, Nutenstein Art des Befestigungsteils: starr Werkstoff: Stahl |

Zubehör

Befestigungstechnik - Drehhalterungen

| | Art.-Nr. | Bezeichnung | Artikel | Beschreibung |
|--|----------|-------------|---------------|--|
|  | 429029 | BT-2RG | Set Halterung | Befestigung, anlagenseitig: Durchgangsbefestigung Befestigung, geräteseitig: klemmbar Art des Befestigungsteils: drehbar 360° Werkstoff: Metall, Kunststoff |

Parametriergeräte

| | Art.-Nr. | Bezeichnung | Artikel | Beschreibung |
|--|----------|------------------------------|--------------|---|
|  | 50121098 | SET MD12-US2-IL1.1 + Zub. | Set Diagnose | Schnittstelle: USB Anschlüsse: 2 St. Schutzart: IP 20 |

Dienstleistungen

| | Art.-Nr. | Bezeichnung | Artikel | Beschreibung |
|--|----------|-------------|----------------------------------|---|
|  | S981001 | CS10-S-110 | Inbetriebnahme- Unterstützung | Details: Ausführung an einem Ort nach Kundenwunsch, Dauer max. 10 Stunden. Bedingungen: Geräte und Anschlussleitungen sind bereits montiert, Preis ohne Reise- und ggf. Übernachtungskosten. |
|  | S981005 | CS10-T-110 | Produktschulung | Details: Ort und Inhalt nach Absprache, Dauer max. 10 Stunden. Bedingungen: Preis ohne Reise- und ggf. Übernachtungskosten. |

Hinweis



↪ Eine Liste mit allen verfügbaren Zubehöartikeln finden Sie auf der Webseite von Leuze im Download-Tab der Artikeldetailseite.