

Hoja técnica

Lector de código de barras manual

Código: 50127898

IT 1280i FR-3

Contenido

- Datos técnicos
- Conexión eléctrica
- Operación e Indicación
- Notas
- Accesorios



La figura puede variar



Datos técnicos

Datos básicos

Serie	IT128xi
-------	---------

Datos de lectura

Tipos de códigos legibles	2/5 Interleaved
	Codabar
	Code 128
	Code 39
	Code 93
	EAN 128
	EAN 8/13
	EAN Addendum
	GS1 Databar
	GS1 Databar Expanded
	GS1 Databar Limited
	GS1 Databar Omnidireccional
	GS1 Databar Stacked
	GS1 Databar Truncated
Otros a demanda	
UPC	

Datos ópticos

Distancia de lectura	100 ... 4.460 mm
Fuente de luz	Láser
Contraste código de barras (PCS)	35 %

Datos eléctricos

Datos de potencia

Tensión de alimentación U_B	4 ... 5,5 V, CC
Consumo de potencia, máx.	1,8 W

Interfaz

Tipo	PS/2, RS 232, USB
RS 232	
Función	Proceso
USB	
Función	Proceso

Conexión 1

Tipo de conexión	RJ41
------------------	------

Datos mecánicos

Dimensiones (An x Al x L)	133 mm x 195 mm x 75 mm
Material de carcasa	Plástico
Carcasa de plástico	UL 94-V0
Peso neto	335 g

Datos ambientales

Temperatura ambiente en servicio	-30 ... 50 °C
Temperatura ambiente en almacén	-40 ... 70 °C
Humedad del aire relativa (sin condensación)	0 ... 95 %
Altura de caída	2 m
Mediciones referidas a	Suelo de hormigón

Certificaciones

Índice de protección	IP 65
----------------------	-------

Clasificación

Número de arancel	84719000
ECLASS 5.1.4	27280101
ECLASS 8.0	27280101
ECLASS 9.0	27280101
ECLASS 10.0	27280101
ECLASS 11.0	27280101
ECLASS 12.0	27280101
ECLASS 13.0	27280101
ETIM 5.0	EC002550
ETIM 6.0	EC002550
ETIM 7.0	EC002550
ETIM 8.0	EC002550

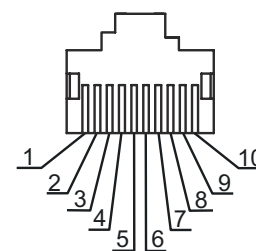
Conexión eléctrica

Conexión 1

Función	Interfaz de configuración
	Interfaz de datos
Tipo de conexión	RJ41

Pin Asignación de pines

1	Blindaje
2	ID de cable
3	GND
4	TxD RS 232 / n.c. USB




Conexión eléctrica


Pin	Asignación de pines
5	RxD RS 232 / n.c. USB
6	CTS RS 232 / n.c. USB
7	+5 V CC
8	RTS RS 232 / n.c. USB
9	n.c. RS 232 / Data + USB
10	n.c. RS 232 / Data - USB

Operación e Indicación


LED	Display	Significado
1	Verde, 1 parpadeante	Lectura satisfactoria
	Rojo	Disponibilidad

Notas


¡ATENCIÓN! RADIACIÓN LÁSER – PRODUCTO LÁSER DE CLASE 2


	<p>¡No mirar fijamente al haz! El equipo cumple los requisitos conforme a la IEC 60825-1:2007 (EN 60825-1:2007) para un producto de láser de clase 2 y las disposiciones conforme a la U.S. 21 CFR 1040.10 con las divergencias correspondientes a la Laser Notice No. 50 del 24/06/2007.</p> <ul style="list-style-type: none"> ☞ ¡No mire nunca directamente al haz láser ni en la dirección de los haces reflejados! Cuando se mira prolongadamente la trayectoria del haz existe el peligro de lesiones en la retina. ☞ ¡No dirija el haz láser del equipo hacia las personas! ☞ Interrumpa el haz láser con un objeto opaco y no reflectante, cuando este se haya orientado de forma involuntaria hacia personas. ☞ ¡Evitar durante el montaje y alineación del equipo las reflexiones del haz láser en superficies reflectoras! ☞ ¡ATENCIÓN! Si se usan dispositivos de manejo o de ajuste distintos de los aquí indicados, o si se aplican otros procedimientos, se pueden producir exposiciones peligrosas a las radiaciones. ☞ Observe las vigentes medidas de seguridad de láser locales. ☞ No están permitidas las intervenciones ni las modificaciones en el equipo. El equipo no contiene ninguna pieza que el usuario deba ajustar o mantener. Cualquier reparación debe ser realizada exclusivamente por Leuze electronic GmbH + Co. KG.
--	--

NOTA

	<p>¡Colocar las placas de advertencia de láser! Sobre del equipo hay placas de advertencia de láser. Además el equipo incluye etiquetas de advertencia de láser autoadhesivas (etiqueta adhesiva) en muchas lenguas.</p> <ul style="list-style-type: none"> ☞ Coloque la placa de aviso de láser correspondiente en diferentes lenguas en el equipo en el lugar de utilización. Para el uso de los equipos en los EE. UU. utilice el autoadhesivo con la indicación «Complies with 21 CFR 1040.10». ☞ Coloque las placas de advertencia de láser cerca del equipo, en caso de que no haya ninguna etiqueta sobre del equipo (p. ej. porque el equipo es demasiado pequeño) o en caso de que las placas de advertencia de láser sean tapadas debido a la posición del equipo. ☞ Coloque las etiquetas de advertencia de láser de forma que se puedan leer, sin que sea necesario exponerse al haz láser del equipo o los haces ópticos.
--	--

Accesorios

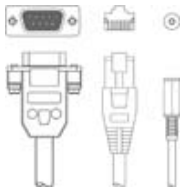
Sistema de conexión - Unidad de conexión

	Código	Denominación	Artículo	Descripción
	50112891	MA 248i Profinet Gateway	Unidad de conexión modular	Tensión de alimentación: 18 ... 30 V Consumo de corriente, máx.: 300 mA Interfaz: PROFINET, RS 232 Conexiones: 6 Unidad(es) Índice de protección: IP 65


Sistema de conexión - Cables de interconexión

	Código	Denominación	Artículo	Descripción
	50113397	KB JST-HS-300	Cable de conexión	Apropiado para interfaz: RS 232 Conexión 1: JST ZHR Conexión 2: Sub-D, Axial, Conector macho, 9 polos Apantallado: Sí Longitud de cable: 300 mm Material de cubierta: PUR

Sistema de conexión - Cables de distribución en Y

	Código	Denominación	Artículo	Descripción
	50114517	KB 232-1 IT190x	Cable de interconexión	Apropiado para interfaz: RS 232, TTL Conexión 1: RJ41 Conexión 2: Sub-D, Axial, Conector hembra, 9 polos Conexión 3: Conector redondo, Enchufable, Axial, Conector hembra, 2 polos Apantallado: Sí Longitud de cable: 3.000 mm Material de cubierta: PVC

Sistema de fijación - Otros

	Código	Denominación	Artículo	Descripción
	50120444	BT Wallholder HS65x8	Soporte mural	Versión de la pieza de fijación: Sujeción en la pared Fijación, lado de la instalación: Fijación pasante Fijación, del lado del equipo: para insertar Material: Plástico

Nota



Encontrará una lista con todos los accesorios disponibles en el sitio web de Leuze, en la pestaña de Descargas de la página detallada del artículo.